





**Helport S.A.**

**Estados Financieros Consolidados**  
al 30 de noviembre de 2014 presentados en forma comparativa

  
Ing. ROBERTO A. LOHEDO  
REPRESENTANTE TECNICO

  
Ing. Juan Carlos De Zotti  
APODERADO

LISANDRO ARTURO BARGA ESCRIBANO MATRICULA 4559
--


## Helpport S.A.

**Estados Financieros Consolidados**  
al 30 de noviembre de 2014 presentados en forma comparativa

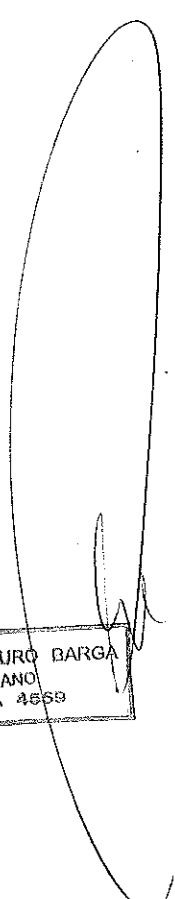
### Índice

Estado consolidado de resultados integral  
Estado consolidado de situación financiera  
Estado consolidado de cambios en el patrimonio  
Estado consolidado de flujo de efectivo  
Notas  
Informe de los auditores  
Informe de la comisión fiscalizadora

§ = Peso Argentino

  
Ing. ROBERTO A. LOREDO  
REPRESENTANTE TECNICO

  
Ing. Juan Carlos De Zotti  
APODERADO

  
LISANDRO ARTURO BARGA  
ESCRIBANO  
MATRICULA 4668

**Helpport S.A.**

Domicilio legal: Bonpland 1745 - Ciudad Autónoma de Buenos Aires

Actividad principal de la Sociedad: Construcción de Obras Viales y Civiles

**Estados Financieros Consolidados**  
al 30 de noviembre de 2014 y 2013  
Ejercicio económico N° 54 iniciado el 1° de diciembre de 2013

**FECHA DE INSCRIPCIÓN EN EL REGISTRO PÚBLICO DE COMERCIO:**

Del estatuto: 1º de Junio de 1962  
De las modificaciones (última): 6 de Marzo de 2014

Número de Inscripción en la Inspección General de Justicia: 207.156

Fecha de vencimiento del estatuto social: 31 de Julio de 2061

Sociedad Controlante: Kenyer S.A.

Domicilio Legal: Montevideo 604 Piso 5º - Ciudad Autónoma de Buenos Aires

Actividad Principal: Inversora

Participación de la Sociedad Controlante sobre el patrimonio: 80 %

Porcentaje de votos de la Sociedad Controlante: 80 %

COMPOSICION DEL CAPITAL (Nota 30)			
ACCIONES			CAPITAL
Cantidad	Tipo	Nº de votos que otorga cada una	Suscripto, integrado e inscripto
600.000	Ordinarias, nominativas no endosables, de \$ 1,00 de VN c/u	1	\$ 600.000

Véase nuestro informe de fecha  
20 de marzo de 2015  
PRICE WATERHOUSE & CO. S.R.L.  
(Socio)  
C.P.C.E. C.A.B.A. T° 1º P° 17

Dr. Tomás Araya  
Por Comisión Fiscalizadora

Eduardo Hugo Antranik Eurnekian  
Presidente

LISANDRO ARTURO BARGA  
ESCRIBANO  
MATRICULA 4869

Ing. ROBERTO  
REPRESENTANTE TECNICO

Ing. Juan Carlos De Zotti  
CONTADOR

**Helpport S.A.**

Número de Inscripción en la Inspección General de Justicia: 207.156

**Estado consolidado de resultados integral**

al 30 de noviembre de 2014 y 2013

	Notas	30.11.14	30.11.13
\$			
<b>Operaciones continuas</b>			
Ingresos por ventas		918.232.264,36	625.190.299,54
Costo de venta	16	(958.673.663,18)	(508.641.124,41)
<b>Ganancia bruta</b>		(40.441.398,82)	116.549.175,13
Gastos de comercialización	15	(37.248.745,90)	(23.485.100,27)
Gastos de administración	15	(71.588.268,98)	(88.095.857,46)
Otros ingresos y egresos netos	18	21.767.151,95	32.452.280,80
<b>Ganancia operativa</b>		(127.511.261,75)	37.420.498,20
Resultado por participación en sociedades asociadas		2.693.467,06	(3.897.859,39)
Ingresos y costos financieros:			
Generados por activos	17	3.326.896,65	4.492.184,63
Generados por pasivos	17	(52.959.195,84)	(13.060.616,89)
<b>Resultado antes del impuesto a las ganancias</b>		(174.450.093,88)	24.954.206,55
Impuesto a las ganancias	25	59.613.083,68	19.192.646,43
<b>Ganancia del ejercicio</b>		(114.837.010,20)	44.146.852,98
Resultado atribuible:			
Accionista mayoritario		(114.607.227,80)	40.360.174,63
Interés no controlante		(229.782,40)	3.786.678,35
<b>Otros Resultados Integrales</b>			
Efecto de conversión monetaria		6.166.205,96	3.558.501,27
<b>Total otros resultados integrales del ejercicio</b>		6.166.205,96	3.558.501,27
<b>Total de Resultado Integral del ejercicio</b>		(108.670.804,24)	47.705.354,25
Resultado atribuible:			
Accionista mayoritario		(108.441.021,84)	43.918.675,90
Interés no controlante		(229.782,40)	3.786.678,35

Las notas que se acompañan son parte integrante de estos Estados Financieros Consolidados.

Véase nuestro Informe de fecha  
20 de marzo de 2015

PRICE WATERHOUSE &amp; CO. S.R.L.

(Socio)

C.P.C.A. C.A.B.A. T.º 1 F.º 17  
Dr. Alejandro P. Frechou  
(Contador Público U.B.A.)  
C.P.C.E. C.A.B.A. T.º 156 - F.º 85Dr. Tomás Araya  
Por Comisión FiscalizadoraEduardo Hugo Antranik Eurnekian  
PresidenteIng. ROBERTO A. LOHEIDO  
REPRESENTANTE TECNICOIng. Juan Carlos De Zotti  
APODERADOLISANDRO ARTURO BARGA  
ESORIANO  
MATRICULA 4559

**Helport S.A.**

Número de Inscripción en la Inspección General de Justicia: 207.156

**Estado consolidado de situación financiera**

al 30 de noviembre de 2014 y 2013

	Notas	30.11.14	30.11.13
		\$	
<b>Activo</b>			
<b>Activo No Corriente</b>			
Propiedad, planta y equipo	9	47.727.577,72	36.863.980,19
Inversiones	5	65.331.077,19	55.537.861,54
Activo por impuesto diferido	25	101.036.274,48	41.423.190,80
Otros créditos	7	16.609.290,64	3.556.349,00
<b>Total del Activo No Corriente</b>		<b>230.704.220,03</b>	<b>137.381.381,53</b>
<b>Activo Corriente</b>			
Bienes de cambio	8	145.921.329,04	212.482.087,26
Otros créditos	7	171.253.586,28	178.320.265,34
Créditos por ventas	6	276.085.101,38	148.248.521,76
Inversiones	5	-	20.136.391,78
Efectivo y equivalentes de efectivo	4	41.173.701,29	28.782.301,60
<b>Total Activo Corriente</b>		<b>634.433.717,99</b>	<b>587.969.567,74</b>
<b>Total Activo</b>		<b>865.137.938,02</b>	<b>725.350.949,27</b>
<b>Patrimonio y Pasivo</b>			
<b>Patrimonio atribuible a los accionistas mayoritarios:</b>			
Acciones ordinarias	30	600.000,00	600.000,00
Ajuste de capital		2.776.646,11	2.776.646,11
Aportes Irrevocables		181.200.000,00	-
Reserva legal y facultativa		184.041.405,54	145.081.230,94
Otras reservas		5,69	5,69
Resultados acumulados		(114.607.227,77)	40.360.174,63
Otros resultados integrales		14.066.476,28	7.900.270,32
<b>Patrimonio atribuible a los accionistas minoritarios</b>		<b>3.590.688,80</b>	<b>3.820.471,20</b>
<b>Total Patrimonio</b>		<b>271.667.994,65</b>	<b>200.538.798,89</b>
<b>Pasivo</b>			
<b>Pasivo No Corriente</b>			
Otros Cargos	14	10.990.184,64	13.362.670,22
Deudas fiscales	13	2.347.469,73	3.845.978,57
Deudas bancarias y financieras	11	48.006.966,63	22.359.030,61
Cuentas a pagar comerciales y otras	10	568.266,61	1.000.409,80
Pasivo por Impuesto diferido		-	-
<b>Total Pasivo no Corriente</b>		<b>61.912.887,61</b>	<b>40.568.089,20</b>
<b>Pasivo Corriente</b>			
Otros Cargos	14	14.535.502,16	52.883.944,20
Deudas fiscales	13	24.700.894,62	7.774.329,38
Remuneraciones y deudas sociales	12	25.443.435,24	29.932.536,32
Deudas bancarias y financieras	11	101.694.097,02	71.472.533,35
Cuentas a pagar comerciales y otras	10	365.183.126,72	322.180.717,93
<b>Total Pasivo Corriente</b>		<b>531.557.055,76</b>	<b>484.244.061,18</b>
<b>Total Pasivo</b>		<b>593.469.943,37</b>	<b>524.812.150,38</b>
<b>Total Patrimonio y Pasivo</b>		<b>865.137.938,02</b>	<b>725.350.949,27</b>

Las notas que se acompañan son parte integrante de estos Estados Financieros.

Véase nuestro informe de fecha  
20 de marzo de 2015

PRICE WATERHOUSE &amp; CO. S.R.L.

(Socio)

C.P.C.E. C.A.B.A. T° 1 F° 17  
Dr. Alejandro P. Frechou  
(Contador Público U.B.A.)  
C.P.C.E. C.A.B.A. TA 156 - F° 85Ing. ROBERTO A. LOREDO  
REPRESENTANTE TÉCNICODr. Tomás Araya  
Por Comisión FiscalizadoraIng. Juan Carlos De Zotti  
APROBADOEduardo Hugo Antranik Eurnekian  
PresidenteEDUARDO ARTURO BARGA  
ESCRIBANO  
INSCRICIÓN 4869

**Helpport S.A.**

Número de inscripción en la Inspección General de Justicia: 207.156  
**Estado consolidado de cambios en el patrimonio**  
 Al 30 de noviembre de 2014 y 2013

Capital Social Acciones Ordinarias	Ajuste de Capital	Aportes irrevocables	Reserva Legal	Reserva Facultativa	Otras Reservas	Conversión de Inversión en el extranjero	Resultados acumulados	Total	Interés de controlante	Total
600.000,00	2.776.646,11		675.329,22	144.405.901,72	5,69	7.900.270,32	40.360.174,63	196.718.327,69	3.820.471,20	200.538.798,89
		181.200.000,00		38.960.174,60			(1.400.000,00)	(1.400.000,00)		(1.400.000,00)
						6.166.205,96	(38.960.174,60)	181.200.000,00		181.200.000,00
							(114.607.227,80)	6.166.205,96		6.166.205,96
600.000,00	2.776.646,11	181.200.000,00	675.329,22	183.366.076,32	5,69	14.066.476,28	(114.607.227,77)	268.077.305,85	(229.782,40)	(114.837.010,20)
									3.590.688,80	271.667.994,65

Saldos al 01.12.2013  
 Resolución de Asamblea del 20 de marzo de 2013:  
 - Honorarios al directorio  
 - Reserva Facultativa  
 Aportes Irrevocables  
 Otros resultados integrales  
 Resultado del ejercicio  
 Saldos al 30.11.2014

Las notas y anexos que se acompañan son parte integrante de estos estados financieros consolidados.

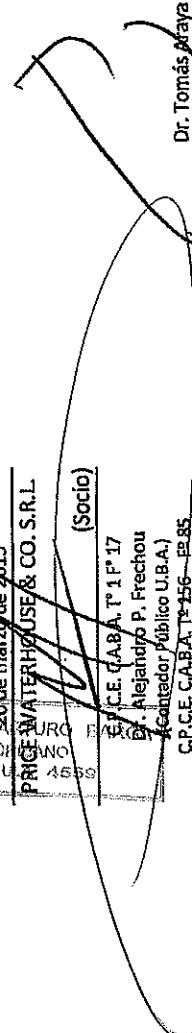
LISANDRO FRECHOU  
 MARCO A. BARRERA  
 (Socio)  
 C.P.C.E. C.A.B.A. T° 1° F° 17  
 Alejandro P. Frechou  
 Contador Público U.I.B.A.  
 C.P.C.E. C.A.B.A. T° 156 - P° 85

ING. ROBERTINA LOREDO  
 REPRESENTANTE TECNICO

Ing. Juan Santos De Zotti  
 APODERADO



Eduardo Hugo Antranik Eurnekian  
 Presidente



Dr. Tomás Braya  
 Por Comisión Fiscalizadora

**Helpport S.A.**

Número de Inscripción en la Inspección General de Justicia: 207.156  
**Estado consolidado de cambios en el patrimonio**  
 Al 30 de noviembre de 2014 y 2013 (Cont.)

Capital Social Acciones Ordinarias	Ajuste de Capital	Aportes Irrevocables	Reserva Legal	Reserva Facultativa	Otras Reservas	Conversión de Inversión en el extranjero	Resultados acumulados	Total	Interés no controlante	Total
600.000,00	2.776.646,11	-	675.329,22	100.043.238,63	5,69	4.341.769,05	45.112.663,09	153.549.651,79	-	153.549.651,79
				44.362.663,09		3.558.501,27	(750.000,00)	(750.000,00)		(750.000,00)
							(44.362.663,09)	3.558.501,27		3.558.501,27
							40.360.174,63	40.360.174,63	33.792,85	33.792,85
							40.360.174,63	40.360.174,63	3.786.678,35	44.146.852,98
600.000,00	2.776.646,11	-	675.329,22	144.405.901,72	5,69	7.900.270,32	40.360.174,63	196.718.327,69	3.820.471,20	200.538.798,89

Salidos al 01.12.2012  
 Resolución de Asamblea del 20 de marzo de 2013:  
 - Honorarios al directorio  
 - Reserva facultativa  
 - Otros resultados integrales  
 Incorporación interés no controlante (1)  
 Resultado del ejercicio  
 Salidos al 30.11.2013

(1) Corresponde a la incorporación del interés minoritario de Corredor Americano S.A. Las notas y anexos que se acompañan son parte integrante de estos estados financieros consolidados.

Véase nuestro informe de fecha 20 de marzo de 2015  
 ROBERTO LOREDO REPRESENTANTE TECNICO  
 PRICE WATERHOUSE & CO. S.R.L.  
 (Socio)  
 C.P.C.E. C.A.B.A. T 1 F 17  
 Dr. Alejandro P. Frechou  
 Contador Público U.B.A.  
 C.P.C.E. C.A.B.A. T 156 - PR 85

Ing. Juan Carlos De Zotti  
 PRESIDENTE

Dr. Tomás Araya  
 Por Comisión Fiscalizadora

Eduardo Hugo Antranik Eurnekian  
 Presidente

**Helpport S.A.**

Número de Inscripción en la Inspección General de Justicia: 207.156

**Estado consolidado de flujo de efectivo**

Al 30 de noviembre de 2014 y 2013

	30.11.14	30.11.13
	\$	
<b>Flujo de efectivo de actividades de operación</b>		
Ganancia del ejercicio	(114.837.010,20)	44.146.852,98
Otros resultados integrales	6.166.205,96	3.558.501,27
<i>Ajuste por:</i>		
Depreciación de propiedad planta y equipos	6.400.503,85	4.887.623,01
Diferencia por tipo de cambio	(12.486.682,71)	(12.175.141,84)
Otros cargos	(521.813,00)	289.073,60
Bajas de propiedad planta y equipos	192.259,20	6.968.128,00
Resultado de Inversiones en sociedades	2.693.467,06	(3.897.859,39)
Previsión para juicios y contingencias neto	6.628.326,00	7.828.299,00
Evolución de bienes de cambio	66.560.758,22	1.692.490,92
Evolución de créditos por ventas	(127.836.579,62)	8.172.174,78
Evolución de otros créditos corrientes	7.066.679,06	(153.073.188,75)
Evolución de otros créditos no corrientes	(72.666.025,31)	(44.938.483,82)
Evolución de cuentas por pagar corrientes	43.002.408,79	113.555.636,51
Evolución de cuentas por pagar no corrientes	(432.143,19)	(101.158,91)
Evolución de remuneraciones y deudas sociales	(4.489.101,08)	15.654.979,93
Evolución de deudas fiscales corrientes	16.926.565,24	(32.611.878,42)
Evolución de deudas fiscales no corrientes	(1.498.508,84)	(2.212.498,15)
Evolución de otras deudas corrientes	(38.348.442,04)	6.239.946,43
Evolución de otras deudas no corrientes	(9.000.811,60)	(537.679,92)
Evolución de participación minoritaria	-	33.792,85
<b>Flujo neto de efectivo generado por las actividades de operación</b>	<b>(226.479.944,21)</b>	<b>(36.520.389,92)</b>

Véase nuestro informe de fecha  
20 de marzo de 2015

PRICE WATERHOUSE &amp; CO. S.R.L.

(Socio)

C.P.C.E. C.A.B.A. T° 1° 17  
Dr. Alejandro P. Frechou  
(Contador Público U.B.A.)  
C.P.C.E. C.A.B.A. T° 116 - F° 85Ing. ROBERTO A. LOREDO  
REPRESENTANTE TECNICODr. Tomás Araya  
Por Comisión FiscalizadoraIng. Juan Carlos De Zotti  
APODERADOEduardo Hugo Antranik Eurnekian  
PresidenteLISANDRO ARTURO BARGA  
ESCRIBANO  
MATRICULA 4559



**Helpport S.A.**

Número de Inscripción en la Inspección General de Justicia: 207.156

**Estado consolidado de flujo de efectivo**

Al 30 de noviembre de 2014 y 2013 (Cont.)

	30.11.14	30.11.13
	\$	
<b>Flujo de efectivo de actividades de inversión</b>		
Adquisición de bienes de uso	(16.934.547,58)	(24.638.192,44)
<b>Flujo neto de efectivo utilizado en las actividades de inversión</b>	<b>(16.934.547,58)</b>	<b>(24.638.192,44)</b>
<b>Flujo de efectivo de actividades de financiación</b>		
Pago de honorarios al directorio	(1.400.000,00)	(750.000,00)
Toma de préstamos	83.937.528,22	87.345.384,44
Pago de préstamos	(26.656.204,28)	(25.096.314,62)
Intereses devengados y no pagados	-	298.503,06
Aportes en efectivo de los propietarios	181.200.000,00	-
<b>Flujo neto de efectivo utilizado en las actividades de financiación</b>	<b>237.081.323,94</b>	<b>61.797.572,88</b>
<b>Aumento en efectivo y equivalentes de efectivo</b>	<b>(6.333.167,85)</b>	<b>638.990,52</b>
<b>Variación en efectivo y equivalentes de efectivo</b>		
Efectivo y equivalentes de efectivo al inicio del ejercicio (*)	31.964.424,56	31.325.434,04
Aumento en el efectivo y equivalentes de efectivo	(6.333.167,85)	638.990,52
Efectivo y equivalentes de efectivo al cierre del ejercicio (*)	25.631.256,71	31.964.424,56

(\*) Incluye efectivo y equivalentes de efectivo (Notas 4 y 5)

Las notas que se acompañan son parte integrante de estos Estados Financieros Consolidados.

Véase nuestro informe de fecha  
20 de marzo de 2015  
PRICE WATERHOUSE & CO. S.R.L.

(Socio)

C.P.C.E. C.A.B.A. T° 1F° 17  
Dr. Alejandro R. Frechou  
(Contador Público U.B.A.)  
C.P.C.E. C.A.B.A. T° 156 - F° 85

Ing. ROBERTO A. LA  
REPRESENTANTE TECNICO

Dr. Tomás Araya  
Por Comisión Fiscalizadora

Eduardo Hugo Antranik Eurnekian  
Presidente

Ing. Juan Carlos De Zotti  
APODERADO

ALBANDRO ARTURO BARGA  
ESCRIBANO  
MATRICULA 4889

**Helpport S.A.**

Número de Inscripción en la Inspección General de Justicia: 207.156

**Notas a los Estados Financieros Consolidados**

al 30 de noviembre de 2014 y 2013

**NOTA 1 –ACTIVIDAD DE LA SOCIEDAD**

Helpport S.A. (en adelante "Helpport" o la "Sociedad") es una Sociedad Comercial constituida el 1º de Junio de 1962. La Sociedad tiene por actividad principal la construcción de obras viales y civiles tanto en el ámbito público como privado, participando en proyectos y obras, por cuenta propia y/o asociada a terceros bajo la forma de Agrupaciones Societarias del tipo Uniones Transitorias de Empresas.

**NOTA 2 - BASES DE PREPARACION Y ADOPCION DE NORMAS INTERNACIONALES DE INFORMACION FINANCIERA (NIIF)**

Los estados financieros consolidados de Helpport han sido preparados de acuerdo con Normas Internacionales de Información Financiera e Interpretaciones del CINIIF (IFRIC por sus siglas en inglés).

Con fecha 11 de diciembre de 2012 se ha publicado en el Boletín Oficial la Resolución General N° 11/2012 de la Inspección General de Justicia (IGJ), la cual establece que para los ejercicios iniciados a partir del 1º de enero de 2012, las sociedades controladas, controlantes, subsidiarias o vinculadas a las que hacen oferta pública de sus acciones o debentures, podrán presentar ante la IGJ sus estados contables conforme a las Resoluciones Técnicas N° 26 y 29 de la FACPCE - "Normas Internacionales de Información Financiera". Corporación América S.A., sociedad controlante de Helpport a través de Kenyer S.A., ha adoptado las Normas Internacionales de Información Financiera (NIIF) en 2012 ya que su principal subsidiaria se encuentra bajo la órbita de la Comisión Nacional de Valores. De acuerdo a lo mencionado en los párrafos siguientes, el Directorio de la Sociedad ha optado por la aplicación de las NIIF a partir del ejercicio iniciado el 1º de diciembre de 2012.

Los presentes estados financieros consolidados de la Sociedad por el ejercicio finalizado el 30 de noviembre de 2014, han sido preparados de conformidad con las NIIF, incluyendo la NIIF 1 "Aplicación por primera vez de las NIIF".

La preparación de estados financieros de conformidad con las NIIF requiere el uso de ciertas estimaciones contables críticas. También requiere que la gerencia ejerza su juicio en el proceso de aplicar las políticas contables del Grupo. Las áreas que involucran mayor grado de juicio o complejidad, o áreas donde las hipótesis y estimaciones son significativas para los estados financieros se indican en Nota 27.

Véase nuestro informe de fecha  
20 de marzo de 2015

PRICE WATERHOUSE & CO. S.R.L.

(Socio)

C.P.C.E. C.A.B. N° 1 P° 17

Ing. ROBERTO MORENO  
REPRESENTANTE TÉCNICO

Dr. Tomás Araya  
Por Comisión Fiscalizadora

Eduardo Hugo Antrank Eurytekin  
Presidente

LIBANORO ARTURO BARGA  
ESCRIBANO  
INSCRIPCIÓN N° 4550

Ing. Juan Carlos De Zotti  
APODERADO

**Helpport S.A.**

Número de Inscripción en la Inspección General de Justicia: 207.156

**Notas a los Estados Financieros Consolidados (Cont.)**

al 30 de noviembre de 2014 y 2013

**NOTA 3 - NORMAS CONTABLES****1) Consolidación**

El detalle y naturaleza de la relación de las principales subsidiarias del Grupo al 30 de noviembre de 2014 se expone a continuación:

Nombre	País	Naturaleza del Negocio	% de participación directa mantenida	Cantidad Acciones	Valor Nominal (\$)	Cantidad total de Acciones de la Sociedad
Corredor Americano S.A.	Argentina	Constructora	95,0%	200.409	1	210.957

**(a) Subsidiarias**

Subsidiarias son todas las entidades en las que el Grupo tiene el poder de gobernar las políticas financieras y operativas, el que generalmente viene acompañado de una participación superior al 50% de los derechos de voto disponibles. Al momento de determinar si el Grupo controla una entidad se ha tomado en cuenta la existencia y el impacto de derechos potenciales de voto que son actualmente ejercibles o convertibles. Las subsidiarias se consolidan a partir de la fecha en que se transfiere el control al Grupo y se excluyen desde la fecha en que cesa dicho control.

Para contabilizar las combinaciones de negocios el Grupo aplica el método de adquisición. La contraprestación transferida por la adquisición de una subsidiaria se corresponde con el valor razonable de los activos transferidos, los pasivos incurridos con los anteriores propietarios de la adquirida y las participaciones en el patrimonio emitidas por el Grupo. La contraprestación transferida incluye el valor razonable de cualquier activo o pasivo que proceda de un acuerdo de contraprestación contingente. Los activos identificables adquiridos y los pasivos y pasivos contingentes asumidos en una combinación de negocios se valúan inicialmente a su valor razonable en la fecha de adquisición.

Véase nuestro informe de fecha  
20 de marzo de 2015  
PRICE WATERHOUSE & CO. S.R.L.

(Socio)

C.P.C.E. C.A.B.A.T° 1 F° 17

Dr. Tomás Araya  
Por Comisión Fiscalizadora

Eduardo Hugo Antranik Euzerian  
Presidente

LISANDRO ARTURO BARGA  
MATRÍCULA 4559

Ing. ROBERTO A. LOREDO  
REPRESENTANTE TECNICO

Ing. Juan Carlos De Zotti  
ARQUERADO

**Helpport S.A.**

Número de Inscripción en la Inspección General de Justicia: 207.156

**Notas a los Estados Financieros Consolidados (Cont.)**

al 30 de noviembre de 2014 y 2013

**NOTA 3 - NORMAS CONTABLES (Cont.)****1) Consolidación (Cont.)****(a) Subsidiarias (cont.)**

Para cada combinación de negocios, el Grupo puede optar por reconocer cualquier participación no dominante en la adquirida por el valor razonable o por la parte proporcional de la participación no dominante de los importes reconocidos de los activos netos identificables de la adquirida. Los costos relacionados con la adquisición se reconocen como gastos en el ejercicio en que se incurre en ellos.

Si la combinación de negocios se realiza por etapas, el valor razonable en la fecha de adquisición de la participación en el patrimonio de la adquirida anteriormente mantenido por la adquirente se vuelve a valorar al valor razonable en la fecha de adquisición a través del resultado del ejercicio.

Cualquier contraprestación contingente a transferir por el Grupo se reconoce a su valor razonable en la fecha de adquisición. Los cambios posteriores en el valor razonable de la contraprestación contingente que se considere un activo o un pasivo se reconocen de acuerdo con la NIC 39 en resultados o como un cambio en otros resultados integrales. La contraprestación contingente que se clasifique como patrimonio neto no se revalúa y su liquidación posterior se contabiliza dentro del patrimonio.

La plusvalía se valúa inicialmente como el exceso del total de la contraprestación transferida y el valor razonable de la participación no controladora sobre los activos identificables netos adquiridos y los pasivos asumidos. Si esta contraprestación es inferior al valor razonable de los activos netos de la dependiente adquirida, la diferencia se reconoce en resultados.

Se eliminan las transacciones inter-compañía, los saldos y los ingresos y gastos en transacciones entre entidades del Grupo. También se eliminan las pérdidas y ganancias que surjan de transacciones intragrupo que se reconozcan como activos. Las políticas contables de las subsidiarias se han modificado en los casos en que ha sido necesario para asegurar la uniformidad con las políticas adoptadas por el Grupo.

Al 30 de noviembre de 2014, el Patrimonio atribuible a los accionistas minoritarios asciende a \$ 3.590.688,80, los que se originan en Corredor Americano S.A

Véase nuestro informe de fecha  
20 de marzo de 2015

PRICE WATERHOUSE & CO. S.R.L.

(Socio)

C.P.C.E. C.A.B.A. T° 1 F° 17

Ing. ROBERTO A. LOREDO  
REPRESENTANTE TECNICO

Dr. Tomás Araya  
Por Comisión Fiscalizadora

Eduardo Hugo Antranik  
Presidente

Eurnelian ARTURO BARGA  
ESCRIBANO  
MATRICULA 4860

Ing. Juan Carlos De Zotti  
APROBADO

**Helpport S.A.**

Número de Inscripción en la Inspección General de Justicia: 207.156

**Notas a los Estados Financieros Consolidados (Cont.)**

al 30 de noviembre de 2014 y 2013

**NOTA 3 - NORMAS CONTABLES (Cont.)****1) Consolidación (Cont.)****(a) Subsidiarias (cont.)**

A continuación se expone un resumen (en miles de pesos) de la información financiera al 30 de noviembre de 2014 (antes de eliminaciones de saldos y transacciones entre sociedades del Grupo) de Corredor Americano S.A.:

Denominación	Activos	Pasivos	Patrimonio Neto	Ventas del ejercicio	Resultado del Ejercicio	Fondos generados
Corredor Americano S.A.	81.115,59	9.301,82	71.813,78	28.689,34	(4.595,65)	18

**(b) Cambios de participación en subsidiarias que no dan lugar a pérdida de control**

Las transacciones con las participaciones no controladoras que no den lugar a una pérdida de control se contabilizan como transacciones de patrimonio, es decir, como transacciones con los propietarios en su calidad de tales. Toda diferencia entre el importe por el que se ajustan las participaciones no controladoras y el valor razonables de la contraprestación pagada o recibida, se reconoce directamente en el patrimonio.

**(c) Pérdida de control**

Cuando cesa el control que la Sociedad poseía sobre una entidad, se reconoce la inversión conservada en la que anteriormente fue subsidiaria por su valor razonable en la fecha en la que se pierde control. En este caso, el valor razonable corresponde a la medición inicial para propósitos de la contabilización subsecuente del interés retenido como asociada, negocio conjunto o activo financiero. Adicionalmente, cualquier importe previamente reconocido en otros resultados integrales es reclasificado al estado consolidado de resultados integrales.

Véase nuestro informe de fecha  
20 de marzo de 2015

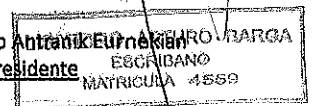
PRICE WATERHOUSE & CO. S.R.L.

(Socio)

C.P.C.E. C.A.B.A. T.º 1 F.º 17

Dr. Tomás Araya  
Por Comisión Fiscalizadora

Eduardo Hugo Antinori  
Presidente



Ing. ROBERTO A. LOREDO  
REPRESENTANTE TECNICO

Ing. Juan Carlos De Zotti  
APODERADO

**Helpport S.A.**

Número de Inscripción en la Inspección General de Justicia: 207.156

**Notas a los Estados Financieros Consolidados (Cont.)**

al 30 de noviembre de 2014 y 2013

**NOTA 3 - NORMAS CONTABLES (Cont.)****1) Consolidación (Cont.)****(d) Asociadas**

Asociadas son aquellas entidades sobre las cuales el grupo tiene influencia significativa pero no control, generalmente acompañado por una participación de entre el 20% y el 50% de los derechos de voto. Las inversiones en asociadas se contabilizan utilizando el método de la participación patrimonial proporcional, mediante el cual, las inversiones son inicialmente reconocidas al costo, y dicho monto se incrementa o disminuye para reconocer la participación del inversor en las ganancias y pérdidas de la entidad con posterioridad a la fecha de adquisición. El valor de las asociadas incluye el valor llave reconocido a la fecha de adquisición.

La participación en las ganancias y pérdidas de las asociadas se reconoce en los resultados integrales del ejercicio, y los cambios patrimoniales que no son resultados del ejercicio se imputan a reservas de patrimonio (y de corresponder, se incluyen en otros resultados integrales).

Cuando la participación del grupo en las pérdidas de la asociada es igual o excede el valor de participación en la asociada, el Grupo no reconoce pérdidas adicionales, excepto cuando existan obligaciones legales o asumidas de hacer pagos por cuenta de dicha asociada.

Las ganancias y pérdidas resultantes de transacciones entre el Grupo y la asociada se reconocen en los estados financieros consolidados del Grupo sólo en la proporción de la porción no relacionada en dichas sociedades. Las políticas contables utilizadas por las asociadas han sido modificadas, de ser necesario, para asegurar la consistencia con las políticas contables del Grupo.

El grupo determina a la fecha de cada reporte si existe evidencia objetiva de que una inversión en una entidad asociada no es recuperable. De ser el caso, el grupo calcula el monto de desvalorización como la diferencia entre el valor recuperable de dicha asociada y su valor contable, reconociendo el monto resultante en "Resultado por participación en asociadas" en el estado consolidado de resultados integrales.

Véase nuestro informe de fecha  
20 de marzo de 2015  
PRICE WATERHOUSE & CO. S.R.L.  
(Socio)  
C.P.C.E. C.A.B.A. T° 1 P° 17

Ing. ROBERTO A. LOREDO  
REPRESENTANTE TECNICO

Dr. Tomás Araya  
Por Comisión Fiscalizadora

Eduardo Hugo Antranik Eurnekian  
Presidente

Ing. Juan Carlos De Zotti  
APODERADO

LISANDRO ARTURO BARGA  
ESCRIBANO  
MATRICULA 4659

**Helpport S.A.**

Número de Inscripción en la Inspección General de Justicia: 207.156

**Notas a los Estados Financieros Consolidados (Cont.)**

al 30 de noviembre de 2014 y 2013

**NOTA 3 - NORMAS CONTABLES (Cont.)****1) Consolidación (Cont.)****d) Asociadas (Cont.)**

El detalle y naturaleza de la relación de las principales asociadas del Grupo al 30 de noviembre de 2014 se expone a continuación:

Nombre	País	Naturaleza del Negocio	% de participación directa mantenida	Cantidad Acciones o Cuotas	Valor Nominal (\$)	Cantidad total de Acciones o Cuotas de la Sociedad
Camino de América S.A.	Argentina	Concesión Vial	13,1%	281.350	1	2.147.710
Camino del Paraná S.A.	Argentina	Concesión Vial	27,45%	13.323.300	1	48.545.450
Autovía del Mar S.A.	Argentina	Concesión Vial	26,68%	26.257.875	1	98.447.344
Visión Cooperativa de Crédito	Argentina	Cooperativa	15,28%	167.079	10	1.093.363

A continuación se expone un resumen (en miles de pesos) de la información financiera al 30 de noviembre de 2014 (antes de eliminaciones de saldos y transacciones entre sociedades del Grupo) de las principales asociadas de la Sociedad:

Denominación	Activos	Pasivos	Patrimonio Neto	Ventas del ejercicio	Resultado del Ejercicio	Fondos generados
Camino de América S.A.	15.501,31	16.538,29	(1.036,98)	-	(3.184,69)	5,78
Camino del Paraná S.A.	313.418,89	276.559,03	36.859,86	490.590,80	2.190,33	(12.127,65)
Autovía del Mar S.A.	481.650,45	386.396,14	95.254,31	80.460,04	(779,21)	(25.926,96)
Visión Cooperativa de Crédito	22.282,27	416,50	21.865,77	5.024,12	3.763,82	10.030,67

Véase nuestro informe de fecha  
20 de marzo de 2015

PRICE WATERHOUSE & CO. S.R.L.

(Socio)

C.P.C.E. C.A.B.A. N° 1 F° 17

Dr. Tomás Araya  
Por Comisión Fiscalizadora

Eduardo Hugo Antranik Eurnekian  
Presidente

Ing. ROBERTO A. LORIEDO  
REPRESENTANTE TECNICO

Ing. Juan Carlos De Zotti  
APODERADO

LISANDRO ARTURO BARGA  
ESCRIBANO  
MATRICULA 4569

**Helpport S.A.**

Número de Inscripción en la Inspección General de Justicia: 207.156

**Notas a los Estados Financieros Consolidados (Cont.)**

al 30 de noviembre de 2014 y 2013

**NOTA 3 - NORMAS CONTABLES (Cont.)****1) Consolidación (Cont.)****(e) Participación en contratos de colaboración empresaria**

La Sociedad participa en uniones transitorias de empresas y consorcios. Las participaciones en estos negocios son medidas en los estados financieros en función a la capacidad de control que se posea sobre dichos negocios, teniendo en cuenta la normativa legal y las condiciones contractuales.

En los casos en que la Sociedad comparte el control con otros participantes de la actividad, los activos, pasivos y resultados de la UTE son consolidados proporcionalmente en función a la participación de la Sociedad.

Cuando la Sociedad posee el control de la actividad, los activos, pasivos y resultados de la UTE son consolidados en su totalidad. Las participaciones en UTE's en las que la Sociedad no posea control o control conjunto, son medidas aplicando el método de la participación.

A los efectos de realizar la consolidación, consolidación proporcional, o de aplicar el método de la participación, según corresponda, sobre los saldos y resultados de UTE's en las que se posee participación, se aplican los mismos criterios descriptos en los apartados anteriores de este punto.

Las principales UTE's en las que participa la Sociedad son las siguientes:

UTE	PARTICIPACION
Helpport S.A. – Decavial U.T.E.	50 %
Helpport S.A. – J.C.R S.A. U.T.E.	50 %
Helpport S.A. – Covico S.A. – Coprisa S.A. U.T.E.	50 %
Helpport S.A. – Guerechet S.A. U.T.E.	50 %
Helpport S.A. – Covico S.A. – Coprisa S.A. – Monterubio S.A. U.T.E.	50 %
Helpport S.A. – Commsa S.A. – Chediak S.A. U.T.E.	23 %
Helpport S.A. – Esuco S.A. U.T.E.	50 %
Helpport S.A. – Nestor Julio Guerechet S.A. U.T.E.	50 %
Helpport S.A. – Nestor Julio Guerechet S.A. U.T.E.	50 %
Helpport S.A. – Boetto y Buttigliengo S.A. U.T.E.	50 %

Véase nuestro informe de fecha  
20 de marzo de 2015  
PRICE WATERHOUSE & CO. S.R.L.  
(Socio)  
C.P.C.E. C.A.B.A. N° 1 F° 17

Ing. ROBERTO A. LOREDO  
REPRESENTANTE TECNICO

Dr. Tomás Araya  
Por Comisión Fiscalizadora

Ing. Juan Carlos De Zotti  
APODERADO

Eduardo Hugo Antranik Eurnekian  
Presidente

LISANDRO ARTURO BARGA  
ESCRIBANO  
MATRICULA 4559



**Helpport S.A.**

Número de Inscripción en la Inspección General de Justicia: 207.156

**Notas a los Estados Financieros Consolidados (Cont.)**

al 30 de noviembre de 2014 y 2013

**NOTA 3 - NORMAS CONTABLES (Cont.)****1) Consolidación (Cont.)****e) Participación en contratos de colaboración empresaria (Cont.)**

UTE	PARTICIPACION
Helpport S.A. – Nestor Julio Guerechet S.A. U.T.E.	50 %
Helpport S.A. – J.C.R.S.A. – Coarco S.A. U.T.E.	33 %
Helpport S.A. – Pentamar S.A. – Jose J.Chediak S.A. U.T.E.	40 %
Helpport S.A. – Asesoramiento Tecnológico S.A. U.T.E	50 %
Asesoramiento Tecnológico S.A. – Helpport S.A. U.T.E	50 %

**f) Moneda funcional y de presentación**

Las cifras incluidas en los estados financieros consolidados correspondientes a las distintas entidades componentes del Grupo fueron medidas utilizando su moneda funcional, es decir, la moneda del ambiente económico primario en el que dicha entidad opera. Los Estados Financieros Consolidados están presentados en pesos, que es la moneda funcional y de presentación del Grupo.

**g) Saldos y transacciones**

Las transacciones en moneda extranjera se convierten a la moneda funcional utilizando el tipo de cambio aplicable a la fecha de la transacción (o valuación, si se trata de transacciones que deben ser re-medidas). Las ganancias y pérdidas de cambio resultantes de la cancelación de dichas operaciones o de la medición al cierre del ejercicio de los activos y pasivos monetarios denominados en moneda extranjera se reconocen en el estado de resultados, excepto por coberturas de flujo de efectivo o de inversión neta que califiquen para su exposición como otros resultados integrales.

**2) Propiedad, planta y equipos**

Las propiedades, planta y equipos se valúan a su costo histórico, neto de depreciaciones y pérdidas por desvalorización, de corresponder. El costo histórico incluye los gastos directamente atribuibles a la adquisición de dichos bienes. Los costos incurridos con posterioridad se incluyen en los valores del activo

Véase nuestro informe de fecha  
20 de marzo de 2015  
PRICE WATERHOUSE & CO. S.R.L.

(Socio)  
C.P.C.E. C.A.B.A. T° 1 F° 17

Ing. ROBERTO A. LOREDO  
REPRESENTANTE TECNICO

Dr. Tomás Araya  
Por Comisión Fiscalizadora

Ing. Juan Carlos De Zetti  
APODERADO

Eduardo Hugo Antranik Eurnekian

Presidente  
EDUARDO ARTURO BARGA  
EBCRIDANO  
MATRICULA 4559

**Helpport S.A.**

Número de Inscripción en la Inspección General de Justicia: 207.156

**Notas a los Estados Financieros Consolidados (Cont.)**

al 30 de noviembre de 2014 y 2013

**NOTA 3 - NORMAS CONTABLES (Cont.)****2) Propiedad, planta y equipos (Cont.)**

solo en la medida que sea probable que generen beneficios económicos futuros y su costo sea medido confiablemente.

El valor de las partes reemplazadas se da de baja. Los demás gastos de mantenimiento y reparación son cargados a resultados durante el ejercicio en que se incurren.

Los terrenos no se deprecian. La depreciación de los activos es calculada por el método de la línea recta durante su vida útil estimada, de acuerdo con los siguientes parámetros:

Galpones y construcciones desmontables: 60 meses

Rodados: 60 meses

Maquinaria: 60 meses

Herramientas: 36 meses

Instalaciones: 60 meses

Muebles y útiles: 120 meses

Sistemas y equipos de informática: 36 meses

Los valores residuales de los activos y sus vidas útiles son revisados y ajustados de corresponder, al cierre de cada ejercicio. Las modificaciones en los criterios inicialmente establecidos se reconocen, en su caso, como un cambio de estimación.

El valor de los activos es desvalorizado a su valor recuperable si el valor residual contable excede su valor de recupero estimado.

Véase nuestro Informe de fecha  
20 de marzo de 2015  
PRICE WATERHOUSE & CO. S.R.L.  
(Socio)  
C.P.C.E. C.A.B.A. T 1 F° 17

Ing. ROBERTO A. LOREDO  
REPRESENTANTE TECNICO

Dr. Tomás Araya  
Por Comisión Fiscalizadora

Ing. Juan Carlos De Zotti  
ARQUEPAGO

Eduardo Hugo Antranik Eurnekian  
Presidente

ESCRIBANO  
ALEXANDRO ARTURO BARGA  
MATRICUL. 4669

**Helpport S.A.**

Número de Inscripción en la Inspección General de Justicia: 207.156

**Notas a los Estados Financieros Consolidados (Cont.)**

al 30 de noviembre de 2014 y 2013

**NOTA 3 - NORMAS CONTABLES (Cont.)****3) Créditos por ventas y otros créditos**

Las cuentas a cobrar comerciales se reconocen inicialmente por su valor razonable y posteriormente por su costo amortizado de acuerdo con el método de la tasa de interés efectiva, menos la provisión por pérdidas por desvalorización del valor.

El interés implícito se desagrega y reconoce como ingreso financiero a medida que se van devengando los intereses. El importe de la provisión es la diferencia entre el importe en libros del activo y el valor actual de los flujos futuros de efectivo estimados, descontados al tipo de interés efectivo. El valor de libros del activo se reduce por medio de la cuenta de provisión y el monto de la pérdida se reconoce con cargo al estado de resultados.

**4) Bienes de cambio**

Los inventarios se valúan a su costo o a su valor neto de realización, el menor de los dos. El valor neto de realización es el precio de venta estimado en el curso normal del negocio, menos los costos variables de venta aplicables.

**5) Efectivo y equivalentes de efectivo**

Efectivo y equivalentes de efectivo incluye el efectivo en caja, los depósitos a plazo en entidades financieras, otras inversiones a corto plazo de gran liquidez con un vencimiento original de tres meses o menos y los descubiertos bancarios. En el estado de situación financiera, los descubiertos, de existir, se clasifican como Deudas Bancarias y Financieras en el Pasivo Corriente.

Véase nuestro informe de fecha  
20 de marzo de 2015  
PRICE WATERHOUSE & CO. S.R.L.  
(Socio)  
C.P.C.E. C.A.B.A. T° 1° 17

Ing. ROBERTO A. LOREDO  
REPRESENTANTE TECNICO

Dr. Tomás Araya  
Por Comisión Fiscalizadora

Ing. Juan Carlos De Zotti  
APODERADO

Eduardo Hugo Antranik Eurnekian  
Presidente

LISANIRO ARTURO BARGA  
ESCRIBANO  
MARRICULA 4556

**Helpport S.A.**

Número de Inscripción en la Inspección General de Justicia: 207.156

**Notas a los Estados Financieros Consolidados (Cont.)**

al 30 de noviembre de 2014 y 2013.

**NOTA 3 - NORMAS CONTABLES (Cont.)****6) Capital**

El capital social está representado por acciones ordinarias, nominativas no endosables, de valor nominal \$ 1 por acción. Para mayores detalles sobre el capital, ver Nota 30.

**7) Cuentas por pagar comerciales y otros pasivos**

Las cuentas por pagar comerciales y otras representan las obligaciones de pago por bienes y servicios adquiridos a proveedores en el curso normal de los negocios. Se presentan dentro del pasivo corriente si su pago es exigible en un plazo menor o igual a un año.

Se reconocen inicialmente a su valor razonable y se miden posteriormente a su costo amortizado utilizando el método de la tasa de interés efectiva.

**8) Deudas bancarias y financieras**

Las deudas bancarias y financieras y otros pasivos financieros se reconocen inicialmente a su valor razonable, neto de los costos directamente atribuibles a su obtención. Posteriormente, se valúan a su costo amortizado utilizando el método de la tasa de interés efectiva. Se presentan dentro del pasivo corriente si su pago es exigible en un plazo menor o igual a un año.

**9) Arrendamientos**

Los arrendamientos se clasifican como financieros cuando se transfieren sustancialmente todos los riesgos y beneficios asociados a la propiedad del bien. Todos los demás se consideran operativos.

Los bienes adquiridos mediante arrendamiento financiero se registran como activos no corrientes, y se valúan inicialmente al valor presente de los pagos mínimos futuros o a su valor razonable si es menor, reflejándose en el pasivo la correspondiente deuda con el arrendador. El costo financiero se devenga en función de la tasa efectiva y se incluye dentro de "costos financieros".

Véase nuestro informe de fecha  
20 de marzo de 2015  
PRICE WATERHOUSE & CO. S.R.L.

(Socio)

C.P.C.E. C.A.B.M. T° 1 F° 17

Ing. ROBERTO A. LOHEDO  
REPRESENTANTE TECNICO

Dr. Tomás Araya  
Por Comisión Fiscalizadora

Ing. Juan Carlos De Zotti  
APUNTES

Eduardo Hugo Antranik Eurnekian  
Presidente

LISANDRO ARTURO BARGA  
ESCRIBANO  
MATRICULA 4559

**Helpport S.A.**

Número de Inscripción en la Inspección General de Justicia: 207.156

**Notas a los Estados Financieros Consolidados (Cont.)**

al 30 de noviembre de 2014 y 2013

**NOTA 3 - NORMAS CONTABLES (Cont.)****9) Arrendamientos (Cont.)**

En el caso de arrendamientos operativos, el gasto se contabiliza linealmente durante el plazo de duración del contrato de arrendamiento para la parte de renta fija.

Las rentas variables o contingentes se reconocen como gasto del período en el que su pago resulta probable, al igual que los incrementos de renta fija indexados por un índice de precios.

**10) Impuesto a las ganancias corriente y diferido**

El cargo por impuesto a las ganancias del ejercicio comprende el impuesto corriente y el diferido. El impuesto es reconocido en el Estado del Resultado Integral. El cargo por impuesto a las ganancias diferido es reconocido utilizando el método del pasivo sobre las diferencias temporarias entre las bases imponibles de los activos y pasivos y sus valores contables. Los activos y pasivos diferidos son medidos a la tasa impositiva que se espera se le apliquen en el período en el que el activo se realice o el pasivo se cancele, basado en las alícuotas y legislaciones vigentes o en curso de promulgación a la fecha de cierre del ejercicio. Bajo las normas NIIF, el crédito (deuda) por impuesto diferido se clasifica como crédito (deuda) no corriente.

Los activos por impuestos diferidos se reconocen en la medida en que sea probable que se genere utilidad imponible futura contra las que las diferencias temporarias puedan ser utilizadas.

Se reconoce el impuesto a las ganancias diferido generado en las diferencias temporarias derivadas de las inversiones en compañías subsidiarias y asociadas, salvo que el momento de la reversión de la diferencia temporal sea controlado por la Sociedad y sea probable que la diferencia temporal no se revierta en un futuro previsible.

Véase nuestro informe de fecha  
20 de marzo de 2015  
PRICE WATERHOUSE & CO. S.R.L.

(Socio)

C.P.C.E. C.A.B.A. N° 1 F° 17

Ing. ROBERTO A. LOREDO  
REPRESENTANTE TÉCNICO

Dr. Tomás Araya  
Por Comisión Fiscalizadora

Ing. Juan Carlos De Zotti  
APODERADO

Eduardo Hugo Antranik Eurnekian

Presidente  
ARTURO BARGA  
ESCRIBANO  
MATRÍCULA 4650

**Helpport S.A.**

Número de Inscripción en la Inspección General de Justicia: 207.156

**Notas a los Estados Financieros Consolidados (Cont.)**

al 30 de noviembre de 2014 y 2013

**NOTA 3 - NORMAS CONTABLES (Cont.)****10) Impuesto a las ganancias corriente y diferido (Cont.)**

El saldo por impuesto diferido al cierre del ejercicio ha sido determinado en base a las diferencias temporarias generadas en determinados rubros que poseen distinto tratamiento contable e impositivo.

**11) Impuesto a la ganancia mínima presunta**

La Sociedad determina el impuesto a la ganancia mínima presunta aplicando la tasa vigente del 1% sobre los activos computables al cierre del ejercicio. Este impuesto es complementario del impuesto a las ganancias. La obligación fiscal de la Sociedad en cada ejercicio coincidirá con el mayor de ambos impuestos. Sin embargo, si el impuesto a la ganancia mínima presunta excede en un ejercicio fiscal al impuesto a las ganancias, dicho exceso podrá computarse como pago a cuenta del impuesto a las ganancias que pudiera producirse en cualquiera de los diez ejercicios siguientes.

La Sociedad ha reconocido el impuesto a la ganancia mínima presunta en ejercicios anteriores como crédito, debido a que se estima que en ejercicios futuros podrá computarlo como pago a cuenta del impuesto a las ganancias.

**12) Reconocimiento de ingresos**

En el caso de los contratos de construcción y de prestación de servicios a precio fijo la Sociedad utiliza el método del grado de avance sobre los costos (porcentaje de realización).

Finalmente, la sociedad reconoce los ingresos por venta de bienes cuando los riesgos significativos y los beneficios de la propiedad han sido transmitidos al comprador, mientras que los ingresos por servicios son devengados en el momento que los mismos son prestados.

Véase nuestro informe de fecha  
20 de marzo de 2015  
PRICE WATERHOUSE & CO. S.R.L.  
(Socio)  
C.P.C.E. C.A.B.A. T° 1 F° 17

Ing. ROBERTO A LOREDO  
REPRESENTANTE TECNICO

Dr. Tomás Araya  
Por Comisión Fiscalizadora

Ing. Juan Carlos De Zotti  
APODERADO

Eduardo Hugo Antranik Eurrekian  
Presidente

LISANDRO ARTURO BARGA  
ESCRIBANO  
MATRICULA 4659

**Helpport S.A.**

Número de Inscripción en la Inspección General de Justicia: 207.156

**Notas a los Estados Financieros Consolidados (Cont.)**

al 30 de noviembre de 2014 y 2013

**NOTA 3 - NORMAS CONTABLES (Cont.)****13) Distribución de dividendos**

La distribución de dividendos a los accionistas de la Sociedad se reconoce como un pasivo en los estados financieros del Grupo en el ejercicio en que se aprueban los dividendos por los accionistas de la Sociedad.

**14) Provisiones**

Las provisiones se reconocen en los estados financieros cuando:

- a) La Sociedad tiene una obligación presente (ya sea legal o asumida) como resultado de un hecho pasado;
- b) Es probable que una salida de recursos será necesaria para cancelar tal obligación, y;
- c) Puede hacerse una estimación confiable del importe de la obligación.

Las provisiones se miden al valor actual de los desembolsos que se espera que sean necesarios para liquidar la obligación teniendo en cuenta la mejor información disponible en la fecha de preparación de los estados financieros y son reestimadas en cada cierre. La tasa de descuento utilizada para determinar el valor actual refleja las evaluaciones actuales del mercado, en la fecha del balance, del valor temporal del dinero, así como el riesgo específico relacionado con el pasivo en particular.

**15) Estimaciones**

En la preparación de estos estados financieros, los juicios significativos realizados por la Gerencia en la aplicación de políticas contables la Sociedad y las principales fuentes de incertidumbre en la estimación fueron los mismos que los que se aplicaron a los estados financieros para el año finalizado el 30 de noviembre de 2013, con la excepción de los cambios en las estimaciones que se requieren para determinar la provisión para el impuesto a las ganancias.

Véase nuestro Informe de fecha  
20 de marzo de 2015  
PRICE WATERHOUSE & CO. S.R.L.  
(Socio)  
C.P.C.E. C.A.B.A. T.º 17

Ing. ROBERTO A. LOREDO  
REPRESENTANTE TECNICO

Dr. Tomás Araya  
Por Comisión Fiscalizadora

Ing. Juan Carlos De Zotti  
APODERADO

Eduardo Hugo Antranik Eurnekian  
Presidente

LISANDRO ARTURO BARGA  
ESCRIBANO  
MATRICULA 4580

**Helpport S.A.**

Número de Inscripción en la Inspección General de Justicia: 207.156

**Notas a los Estados Financieros Consolidados (Cont.)**

al 30 de noviembre de 2014 y 2013

**NOTA 3 - NORMAS CONTABLES (Cont.)****15) Estimaciones (Cont.)**

La preparación de estados financieros de acuerdo con NIIF requiere el uso de estimaciones. También requiere que la Gerencia ejerza su juicio de valor en el proceso de aplicación de las políticas contables de la Sociedad.

**16) Segmentos**

La máxima autoridad en la toma de decisiones de operación de la Sociedad para asignar recursos y evaluar su rendimiento es el Directorio, quien delega en la Gerencia las decisiones de operación ordinarias.

La Sociedad no reporta información por segmentos de acuerdo con lo establecido en la NIIF 8 ya que el Directorio y la Gerencia analizan el negocio en su conjunto, sin distinguir segmentos de negocio, tanto a nivel operativo como geográfico. La información presentada en los presentes estados financieros es consistente a la información interna provista a la máxima autoridad para la toma de decisiones.

**17) Cambios en políticas contables y desgloses**

Nuevas normas contables e interpretaciones emitidas por el IASB que son de aplicación efectiva al 31 de diciembre de 2014 y han sido adoptadas por la Sociedad

**NIC 32 "Instrumentos financieros – Presentación"**

La NIC 32 altera la guía de aplicación en aspectos relativos a la compensación de activos y pasivos financieros.

La aplicación de dicha modificación no impactó en los resultados de las operaciones ni en la situación financiera de la Sociedad, ni implicó nuevas revelaciones.

Véase nuestro informe de fecha  
20 de marzo de 2015  
PRICE WATERHOUSE & CO. S.R.L.  
(Socio)  
C.P.C.E. C.A.B.A. T° 1 F° 17

Ing. FORTUNATO A LOREDO  
REPRESENTANTE TECNICO

Dr. Tomás Araya  
Por Comisión Fiscalizadora

Ing. Juan Carlos De Zotti  
(COMISARADO)

Eduardo Hugo Antranik Eurnekian  
Presidente  
ESCRIBANO  
MATRICULA 4563



**Helpport S.A.**

Número de Inscripción en la Inspección General de Justicia: 207.156

**Notas a los Estados Financieros Consolidados (Cont.)**

al 30 de noviembre de 2014 y 2013

**NOTA 3 - NORMAS CONTABLES (Cont.)****17) Cambios en políticas contables y desgloses(cont.)****NIC 36 "Deterioro del valor de los activos"**

La NIC 36 modifica los requerimientos de revelación respecto a la determinación del valor de deterioro de los activos, en caso que el valor recuperable se calcule en base al valor razonable menos costos de disposición.

La aplicación de dicha modificación no implicó nuevas revelaciones.

**NIC 39 "Instrumentos Financieros – Reconocimiento y Medición"**

La NIC 39 establece la continuación de la contabilidad de coberturas (valor razonable y flujo de efectivo) en caso de novación a una contraparte central de un derivado designado como instrumento de cobertura como consecuencia de leyes o regulaciones.

La aplicación de dicha modificación no impactó en los resultados de las operaciones ni en la situación financiera de la Sociedad, ni implicó nuevas revelaciones.

**CINIIF 21 "Gravámenes"**

La CINIIF 21, trata la contabilización de pasivos relacionados con gravámenes impuestos por el gobierno, de acuerdo con la legislación.

La aplicación de dicha interpretación no impactó de forma significativa en la situación financiera de la Sociedad.

Nuevas normas contables e interpretaciones emitidas por el IASB que no son de aplicación efectiva al 31 de diciembre de 2014 y no han sido adoptadas anticipadamente por la Sociedad

Véase nuestro informe de fecha  
20 de marzo de 2015  
PRICE WATERHOUSE & CO. S.R.L.  
(Socio)  
C.P.C.E. C.A.B.A. T° 1 F° 17

Dr. Tomás Araya  
Por Comisión Fiscalizadora

Eduardo Hugo Antranik Eurnekian  
Presidente

LISANDRO ARTURO BARGA  
ESCRIBANO  
MATRÍCULA 4552

Ing. ROBERTO A. LOREDO  
REPRESENTANTE TECNICO

Ing. Juan Carlos De Zotti  
PRODERADO

**Helpport S.A.**

Número de Inscripción en la Inspección General de Justicia: 207.156  
**Notas a los Estados Financieros Consolidados (Cont.)**  
 al 30 de noviembre de 2014 y 2013

**NOTA 3 - NORMAS CONTABLES (Cont.)****17) Cambios en políticas contables y desgloses(cont.)****NIC 1 "Presentación de estados financieros"**

En diciembre de 2014, el IASB modificó la NIC 1 "Presentación de estados financieros" incorporando guías para la presentación de los Estados Financieros y resulta aplicable a los ejercicios anuales iniciados a partir del 1 de enero de 2016, permitiendo su adopción anticipada.

La Sociedad se encuentra analizando el impacto en las revelaciones por la aplicación de dicha modificación.

**NIC 27 "Estados financieros separados"**

En agosto de 2014, el IASB modificó la NIC 27 "Estados financieros separados", que admite la utilización del método de la participación como opción en la contabilización de inversiones en subsidiarias, controladas en forma conjunta y asociadas y resulta aplicable a los ejercicios anuales iniciados a partir del 1 de enero de 2016, permitiendo su adopción anticipada.

La Sociedad no espera que la aplicación de la modificación impacte en los resultados de las operaciones o en la situación financiera de la Sociedad.

**NIIF 9 "Instrumentos financieros"**

En julio 2014, el IASB emitió una nueva versión de la NIIF 9 "Instrumentos financieros" que sustituye a las versiones emitidas con anterioridad y que establece nuevos requerimientos para la clasificación y medición de activos y pasivos financieros, aplicable a los ejercicios anuales iniciados a partir del 1 de enero de 2018.

La Sociedad se encuentra analizando el impacto de la aplicación de la NIIF 9.

Véase nuestro informe de fecha  
 20 de marzo de 2015

PRICE WATERHOUSE & CO. S.R.L.

(Socio)

C.P.C.E. C.A.B.A. T° 1 F° 17

Ing. ROBERTO A. LOREDO  
 REPRESENTANTE TECNICO

Dr. Tomás Araya  
 Por Comisión Fiscalizadora

Ing. Juan Carlos De Zotti  
 APDORADO

Eduardo Hugo Antranik Eurnekian  
 Presidente

LISANDRO ARTURO BARGA  
 ESCRIBANO  
 MATRICULA 4559

**Helpport S.A.**

Número de Inscripción en la Inspección General de Justicia: 207.156

**Notas a los Estados Financieros Consolidados (Cont.)**

al 30 de noviembre de 2014 y 2013

**NOTA 3 - NORMAS CONTABLES (Cont.)****17) Cambios en políticas contables y desgloses(cont.)****NIIF 15 "Ingresos de actividades ordinarias procedentes de contratos con clientes"**

En mayo de 2014, el IASB emitió la NIIF 15 "Ingresos de actividades ordinarias procedentes de contratos con clientes", que resulta aplicable a los ejercicios anuales iniciados a partir del 1 de enero de 2017, permitiendo su adopción anticipada.

Trata los principios para el reconocimiento de ingresos y establece los requerimientos de información sobre la naturaleza, monto, calendario e incertidumbre de ingresos y flujos de efectivo que surgen de contratos con clientes.

El principio básico implica reconocer ingresos que representen la transferencia de bienes o servicios comprometidos con clientes a cambio de un importe que refleje la contraprestación a la cual la entidad espera tener derecho.

La Sociedad se encuentra analizando el impacto de la aplicación de la NIIF 15, no obstante, se estima que la aplicación de la misma no impactará en forma significativa en los resultados de las operaciones o en la situación financiera de la Sociedad.

**Mejoras a las NIIF**

En septiembre 2014, el IASB publicó modificaciones a las NIIF que resultan aplicables para los ejercicios iniciados a partir del 1 de enero de 2016.

La Sociedad se encuentra analizando el impacto de la aplicación de las modificaciones.

Véase nuestro informe de fecha  
20 de marzo de 2015  
PRICE WATERHOUSE & CO. S.R.L.  
(Socio)  
C.P.C.E. C.A.B.A. N° 1 F° 17

Ing ROBERTO A LOREDO  
REPRESENTANTE TECNICO

Dr. Tomás Araya  
Por Comisión Fiscalizadora

Ing. Juan Carlos De Zottl  
APODERADO

Eduardo Hugo Antranik Eurnekian  
Presidente

LISANDRO ARTURO BARGA  
ESCRIBANO  
MATRICULA 4559

**Helpport S.A.**

Número de Inscripción en la Inspección General de Justicia: 207.156

**Notas a los Estados Financieros Consolidados (Cont.)**

al 30 de noviembre de 2014 y 2013

**NOTA 4 – EFECTIVO Y EQUIVALENTES DE EFECTIVO.**

	Notas	Nov 30, 2014	Nov 30, 2013
<b>Efectivo</b>			
En moneda nacional		811.679,90	707.981,46
En moneda extranjera	20	1.311.128,21	949.571,85
<b>Bancos</b>			
En moneda nacional (4.1)		24.606.624,37	19.063.862,57
En moneda extranjera	20	0,08	0,06
Valores a depositar		386.771,74	703.929,80
<b>Efectivo y equivalentes en UTE's</b>		<b>14.057.496,99</b>	<b>7.356.955,86</b>
<b>Total efectivo y equivalentes de efectivo</b>		<b>41.173.701,29</b>	<b>28.782.301,60</b>

4.1 Los saldos que componen las cifras de bancos en moneda nacional se encuentran atomizados en 25 entidades nacionales.

La Sociedad emplea el método indirecto para conciliar el resultado del ejercicio con el flujo de efectivo generado por las operaciones. Se consideraron dentro del concepto de efectivo y equivalentes del efectivo: caja, bancos, todas las inversiones de muy alta liquidez (con vencimiento no superior a tres meses desde la fecha de adquisición) y los descubiertos bancarios (que en el estado de situación financiera se exponen en deudas bancarias y financieras corrientes).

	Nov 30, 2014	Nov 30, 2013
Efectivo y equivalentes de efectivo	41.173.701,29	48.918.693,38
Descubiertos bancarios	(15.542.444,58)	(16.954.268,82)
<b>Total</b>	<b>25.631.256,71</b>	<b>31.964.424,56</b>

**NOTA 5 - INVERSIONES**

	Nov 30, 2014	Nov 30, 2013
<b>Corrientes</b>		
Títulos Públicos (5.1.)	-	20.136.391,78
<b>Subtotal</b>		<b>20.136.391,78</b>
<b>No Corrientes</b>		
Inversiones Permanentes (5.2.)	39.734.402,16	37.040.934,14
Otras Inversiones (5.1.)	25.596.675,03	18.496.927,40
<b>Subtotal</b>	<b>65.331.077,19</b>	<b>55.537.861,54</b>
<b>Total Inversiones</b>	<b>65.331.077,19</b>	<b>75.674.253,32</b>

Véase nuestro informe de fecha  
20 de marzo de 2015

PRICE WATERHOUSE & CO. S.R.L.

(Socio)

C.P.C.E. C.A.B.A. T° 1 F° 17

Ing. ROBERTO A. LOREDO  
REPRESENTANTE TECNICO

Dr. Tomás Araya  
Por Comisión Fiscalizadora

Ing. Juan Carlos De Zotti  
APODERADO

Eduardo Hugo Antranik Eurnekian  
Presidente

LISANDRO ARTURO BARGA  
ESCRIBANO  
MATRICULA 4559

**Helpport S.A.**

Número de Inscripción en la Inspección General de Justicia: 207.156  
**Notas a los Estados Financieros Consolidados (Cont.)**  
 al 30 de noviembre de 2014 y 2013

**NOTA 5 – INVERSIONES (Cont.)**

5.1) La composición de Títulos Públicos, Fondos Comunes de Inversión y Otras inversiones es la siguiente:

	Nov 30, 2014	Nov 30, 2013
Boden 2015	-	20.136.391,78
Otros	25.596.675,03	18.496.927,40
<b>Total</b>	<b>25.596.675,03</b>	<b>38.633.319,18</b>

Los Fondos Comunes de Inversión (FCI) y los Títulos Públicos se encuentran valuados al valor de mercado de las cuotapartes a la fecha de cierre de cada ejercicio.

5.2) La evolución de las inversiones permanentes por los ejercicios finalizados el 30 de noviembre de 2014 y 2013 es la siguiente:

	2014	2013
<b>Saldo inicial:</b>	37.040.934,14	39.286.758,63
Altas del ejercicio	-	-
Participación en el resultado sociedades	2.693.467,02	(3.916.513,04)
Compra de participación en sociedades	-	1.670.688,55
<b>Saldo final:</b>	<b>39.734.401,16</b>	<b>37.040.934,14</b>

**NOTA 6 – CRÉDITOS POR VENTAS**

	Notas	Nov 30, 2014	Nov 30, 2013
<b>Deudores por ventas</b>			
En moneda nacional		97.622.774,19	57.936.346,51
En moneda extranjera	20	404.375,59	292.865,09
Retenciones de garantía a cobrar		15.520.393,18	5.699.907,32
Valores en cartera diferidos		13.230.189,17	1.238.685,00
Subsidios a cobrar		3.340.975,00	3.340.975,00
Sociedades Art. 33 – Ley Nº 19.550 y relacionadas	19	69.255.012,81	11.183.371,42
Créditos por certificaciones y ventas en UTE's		76.711.381,44	68.556.371,42
<b>Total Créditos por ventas</b>		<b>276.085.101,38</b>	<b>148.248.521,76</b>

Véase nuestro Informe de fecha  
20 de marzo de 2015

PRICE WATERHOUSE & CO. S.R.L.

(Socio)

C.P.C.E. C.A.B.A. T.º 1.º 17

Ing. ROBERTO  
REPRESENTANTE TÉCNICO

Dr. Tomás Araya  
Por Comisión Fiscalizadora

Ing. Juan Carlos De Zou  
APODERADO

Eduardo Hugo Antranik Eurnekian

Presidente  
LISANDRO ARTURO BARGA  
ESCRIBANO  
MATRICULA 4858

**Helpport S.A.**

Número de Inscripción en la Inspección General de Justicia: 207.156

**Notas a los Estados Financieros Consolidados (Cont.)**

al 30 de noviembre de 2014 y 2013

**NOTA 7 – OTROS CRÉDITOS**

	Notas	Nov 30, 2014	Nov 30, 2013
Corrientes			
Créditos fiscales		37.194.850,96	32.862.912,90
Anticipo a proveedores			
En moneda nacional		93.253.821,50	39.944.486,20
En moneda extranjera	20	375.038,16	8.860.339,92
Sociedades Art. 33 – Ley Nº 19.550 y relacionadas	19	601.715,48	601.715,48
Participación en UTE's		21.811.282,26	15.990.530,73
Créditos fiscales en UTE'S		7.329.464,87	10.434.046,32
Otros créditos en UTE's		5.430.585,09	46.043.617,38
Garantías otorgadas por alquileres		178.998,00	150.888,00
Seguros a devengar		1.031.992,94	1.004.164,09
Gastos a recuperar		77.185,91	4.927.632,45
Documentos a Cobrar		1.350.152,01	2.602.425,87
Garantías otorgadas a proveedores		-	11.905.000,00
Anticipo de honorarios a directores		-	1.400.000,00
Diversos		2.618.499,10	1.592.506,00
<b>Subtotal</b>		<b>171.253.586,28</b>	<b>178.320.265,34</b>
No Corrientes			
Crédito impuesto a la ganancia mínima presunta		16.609.290,64	3.556.349,00
<b>Subtotal</b>		<b>16.609.290,64</b>	<b>3.556.349,00</b>
<b>Total otros créditos</b>		<b>187.862.876,92</b>	<b>181.876.614,34</b>

**NOTA 8 – BIENES DE CAMBIO**

	Notas	Nov 30, 2014	Nov 30, 2013
Materiales		5.058.015,90	2.850.174,73
Obras en Ejecución		52.409.601,79	105.384.446,50
Sociedades Art. 33 – Ley Nº 19.550 y relacionadas	19	88.453.711,35	104.247.466,03
<b>Total bienes de cambio</b>		<b>145.921.329,04</b>	<b>212.482.087,26</b>

Véase nuestro informe de fecha  
20 de marzo de 2015

PRICE WATERHOUSE &amp; CO. S.R.L.

(Socio)

C.P.C.E. C.A.B.A. Nº 1º 17

Dr. Tomás Araya  
Por Comisión FiscalizadoraEduardo Hugo Antranik Eurnekian  
PresidenteLISANDRO ARTURO BARGA  
ESCRIBANO  
MATRICULA 4559Ing. Juan Carlos De Zotti  
APODERADO

**Helport S.A.**

Número de Inscripción en la Inspección General de Justicia: 207.156  
 Notas a los Estados Financieros Consolidados (Cont.)  
 al 30 de noviembre de 2014 y 2013

**NOTA 9 – PROPIEDAD, PLANTA Y EQUIPO – VALOR RESIDUAL**

Rubro	Valores de Origen		Amortizaciones			Valor Residual		
	Al Inicio	Altas	Bajas	Al Cierre	Del Ejercicio	Al Cierre	Nov 30, 2014	Nov 30, 2013
Mejoras sobre inmuebles de terceros	4.567.858,00	-	-	4.567.858,00	-	4.567.858,00	-	-
Terrenos	1.140.080,69	-	(192.259,20)	947.821,49	-	1.271.061,88	947.821,49	1.140.080,69
Herramientas	1.222.261,12	344.208,76	-	1.566.469,88	264.595,76	1.271.061,88	295.408,00	215.795,00
Herramientas-leasing	82.459,50	-	-	82.459,50	-	82.459,50	-	-
Maquinarias de construcción	56.503.976,89	9.532.011,54	-	66.035.988,43	3.689.918,59	33.110.791,48	32.925.196,95	27.083.104,00
	11.414.628,32	-	-	11.414.628,32	667.635,00	8.262.007,32	3.152.621,00	3.820.256,00
Maquinarias de construcción- leasing	2.291.789,03	257.146,00	-	2.548.935,03	375.818,00	1.389.793,03	1.159.182,00	1.277.854,00
Galpones y const. desmontables	8.781.419,91	103.305,76	-	8.884.725,69	443.718,00	7.964.435,91	920.289,78	1.260.702,00
Rodados	3.556.939,71	6.556.479,09	-	10.113.418,80	531.421,09	2.832.403,80	7.281.015,00	1.255.957,00
Rodados - leasing	622.491,88	-	-	622.491,88	64.638,00	516.960,88	105.531,00	170.169,00
Muebles y útiles	1.560.120,21	141.396,41	-	1.701.516,62	362.759,41	1.313.887,62	387.629,00	608.992,00
Sistemas y equipos de informática	91.744.025,26	16.934.547,58	(192.259,20)	108.486.313,64	6.400.503,85	61.311.619,42	47.174.694,22	36.832.909,69
Subtotal 30.11.2014	70.877.566,28	24.638.192,44	(8.929.692,46)	86.586.066,26	4.887.623,01	49.753.156,57	552.885,50	31.070,50
Subtotal 30.11.2013								47.727.577,72
Propiedad Planta y Equipo en UTE's								
Total Propiedad Planta y Equipo								

LISANDRO ARTURO BARGA  
 ESCRIBANO  
 MATRICULA 4553

Véase nuestro informe de fecha  
 20 de marzo de 2015  
 PRICE WATERHOUSE & CO. S.R.L.

ING. ROBERTO A. LOREDO  
 REPRESENTANTE TECNICO

ING. JUAN CARLOS DE ZETTI  
 APODERADO

Dr. Tomás Araya  
 Por Comisión Escalifadora

Eduardo Hugo Antranik Eurnekian  
 Presidente

**Helpport S.A.**

Número de Inscripción en la Inspección General de Justicia: 207.156

**Notas a los Estados Financieros Consolidados (Cont.)**

al 30 de noviembre de 2014 y 2013

**NOTA 10 – CUENTAS POR PAGAR COMERCIALES Y OTRAS**

	Notas	Nov 30, 2014	Nov 30, 2013
<b>Corrientes</b>			
Proveedores			
En moneda nacional		61.416.996,88	51.179.237,97
En moneda extranjera	20	1.706.104,54	4.026.298,68
Sociedades Art. 33 – Ley Nº 19.950 y partes relacionadas	19	151.578.405,49	102.644.428,92
Cheques de pago diferido		73.210.493,94	67.704.574,24
Anticipo de clientes		17.388.895,54	61.334.609,17
Provisión de facturas a recibir		38.724.148,98	13.037.118,50
Deudas comerciales en UTE's		21.158.081,35	22.254.450,45
<b>Subtotal</b>		<b>365.183.126,72</b>	<b>322.180.717,93</b>
<b>No corrientes</b>			
Proveedores			
En moneda extranjera	20	568.266,61	1.000.409,80
<b>Subtotal</b>		<b>568.266,61</b>	<b>1.000.409,80</b>
<b>Total cuentas por pagar comerciales y otras</b>		<b>365.751.393,33</b>	<b>323.181.127,73</b>


**NOTA 11 – DEUDAS BANCARIAS Y FINANCIERAS**

	Notas	Nov 30, 2014	Nov 30, 2013
<b>Corrientes</b>			
Prestamos		53.682.305,83	18.606.026,08
Obligaciones a pagar		-	-
Sociedades Art. 33 – Ley Nº 19.550 y partes relacionadas	19	26.380.881,75	34.455.317,86
Intereses a pagar		-	298.503,07
Leasing financiero		2.829.232,83	1.148.417,52
Adelantos en cuenta corriente		15.542.444,58	16.954.268,82
Deudas bancarias en UTE's		3.259.232,03	10.000,00
<b>Subtotal</b>		<b>101.694.097,02</b>	<b>71.472.533,35</b>
<b>No Corrientes</b>			
Prestamos		17.789.350,00	22.120.000,00
Leasing financiero		3.836.734,89	239.030,61
Sociedades Art. 33 – Ley Nº 19.550 y partes relacionadas	19	26.380.881,74	
<b>Subtotal</b>		<b>48.006.966,63</b>	<b>22.359.030,61</b>
<b>Total Deudas bancarias y financieras</b>		<b>149.701.063,65</b>	<b>93.831.563,96</b>

Véase nuestro informe de fecha  
20 de marzo de 2015  
PRICE WATERHOUSE & CO. S.R.L.

(Socio)

C.P.C.E. C.A.B. T° 1 F° 17

Ing.   
REPRESENTANTE TECNICO

Dr. Tomás Araya  
Por Comisión Fiscalizadora

Eduardo Hugo Antranik Eurnekian  
Presidente

LISANDRO ARTURO BARGA  
ESCRIBANO  
MATRICULA 4559

Ing. Juan Carlos De Zusti  
APODERADO



**Helpport S.A.**

Número de Inscripción en la Inspección General de Justicia: 207.156

**Notas a los Estados Financieros Consolidados (Cont.)**

al 30 de noviembre de 2014 y 2013

**NOTA 11 – DEUDAS BANCARIAS Y FINANCIERAS (Cont.)**

## 11.1) Evolución de las deudas bancarias y financieras

	2014
Deudas bancarias y financieras al inicio:	93.831.563,96
Toma de préstamos	83.937.528,22
Pago de préstamos	(28.068.028,53)
Intereses devengados no pagados	-
<b>Deudas bancarias y financieras al cierre</b>	<b>149.701.063,65</b>

No existen diferencias entre el valor de libros y el valor razonable de las deudas bancarias y financieras de la Sociedad al 30 de noviembre de 2014.

**NOTA 12 – REMUNERACIONES Y DEUDAS SOCIALES**

	Nov 30, 2014	Nov 30, 2013
Sueldos y contribuciones sociales a pagar	12.832.700,67	14.682.055,22
Provisión S.A.C y vacaciones	12.010.123,57	14.827.787,19
Deudas sociales en UTE's	600.611,00	422.693,91
<b>Total remuneraciones y deudas sociales</b>	<b>25.443.435,24</b>	<b>29.932.536,32</b>

**NOTA 13 – DEUDAS FISCALES**

	Notas	Nov 30, 2014	Nov 30, 2013
<b>Corrientes</b>			
Impuesto a las ganancias	366.642,00		-
Impuesto a la ganancia mínima presunta	-		584.024,00
Moratorias varias	3.747.343,18		1.330.594,04
Retenciones y percepciones a depositar	4.042.844,17		2.100.503,66
Impuesto al valor agregado	826.693,16		579.838,00
Ingresos brutos a pagar	15.221.393,50		1.747.073,47
Deudas fiscales en UTE's	495.978,61		1.482.296,21
<b>Subtotal</b>		<b>24.700.894,62</b>	<b>7.774.329,38</b>
<b>No Corrientes</b>			
Moratorias varias	2.347.469,73		3.845.978,57
<b>Subtotal</b>		<b>2.347.469,73</b>	<b>3.845.978,57</b>
<b>Total Deudas Fiscales</b>		<b>27.048.364,35</b>	<b>11.620.307,95</b>

Véase nuestro Informe de fecha  
20 de marzo de 2015

PRICE WATERHOUSE & CO. S.R.L.

(Socio)

C.P.C.E. C.A.B.A. N° 1 F° 17

Dr. Tomás Araya  
Por Comisión Fiscalizadora

Eduardo Hugo Antranik Eurnekian  
Presidente

Ing. ROBERTO A. LUHEDO  
REPRESENTANTE TECNICO

Ing. Juan Carlos De Zotti  
FISCALIZADOR

LISANDRO ARTURO BARGA  
ESCRIBANO  
MATRICULA 4554

**Helpport S.A.**

Número de Inscripción en la Inspección General de Justicia: 207.156  
**Notas a los Estados Financieros Consolidados (Cont.)**  
 al 30 de noviembre de 2014 y 2013

**NOTA 14 – OTROS CARGOS**

	Notas	Nov 30, 2014	Nov 30, 2013
<b>Corrientes</b>			
Acreedores varios		231.948,59	-
Sociedades Art. 33 – Ley Nº 19.550 relacionadas	19	-	1.171.476,85
Participación en UTE's		14.303.553,57	51.712.467,35
<b>Subtotal</b>		<b>14.535.502,16</b>	<b>52.883.944,20</b>
<b>No Corrientes</b>			
Acreedores varios		4.361.858,64	4.843.297,22
Previsión contingencias		6.628.326,00	7.828.299,00
Sociedades Art. 33 – Ley Nº 19.550 relacionadas	19	-	691.074,00
<b>Subtotal</b>		<b>10.990.184,64</b>	<b>13.362.670,22</b>
<b>Total Otros Cargos</b>		<b>25.525.686,80</b>	<b>66.246.614,42</b>

**14.1 PREVISIÓN CONTINGENCIAS**

	<u>Previsión contingencias</u>
	<u>\$</u>
<b>Saldos al 1 de diciembre de 2013</b>	-
Incrementos	6.628.326,00
Recuperos/Bajas	-
<b>Saldos al 30 de Noviembre de 2014</b>	<u>6.628.326,00</u>

Véase nuestro informe de fecha  
20 de marzo de 2015

PRICE WATERHOUSE & CO. S.R.L.

(Socio)

C.P.C.E. C.A.B.A. T° 1 F° 17

Ing. [Firma]  
REPRESENTANTE TÉCNICO

[Firma]  
Dr. Tomás Araya  
Por Comisión Fiscalizadora

[Firma]  
Eduardo Hugo Antranik Burnekian  
Presidente

LIBANDRO ARTURO BARGA  
ESCRIBANO  
MATRICULA 4666

**Helpport S.A.**

Número de Inscripción en la Inspección General de Justicia: 207.156  
**Notas a los Estados Financieros Consolidados (Cont.)**  
 al 30 de noviembre de 2014 y 2013

**NOTA 15 – COSTO DE OBRA, GASTOS DE COMERCIALIZACION Y DE ADMINISTRACION**

Concepto	Costo de Obra (Nota 16)	Gastos de Administración	Gastos de Comercialización	Total 30.11.14	Total 30.11.13
			\$		
Obras ejecutadas por terceros	313.113.077,59	1.211.777,38	-	314.324.854,97	163.095.363,76
Remuneraciones y cargas sociales	214.540.807,41	33.972.917,92	-	248.513.725,33	213.595.886,76
Fletes y acarreos	21.344.228,53	25.241,29	-	21.369.469,82	22.765.807,46
Combustibles y lubricantes	38.187.774,11	133.991,87	-	38.321.765,98	15.132.282,67
Impuestos	9.155.217,00	15.717.217,08	36.415.011,40	61.287.445,48	43.365.146,84
Gastos de oficina	26.268.195,13	5.163.432,07	-	31.431.627,20	21.353.867,22
Alquileres de equipos e inmuebles	24.131.269,64	2.086.094,73	-	26.217.364,37	18.389.543,35
Amortizaciones	6.312.308,58	88.195,27	-	6.400.503,85	4.887.623,01
Honorarios y retribuciones por servicios	6.202.008,41	5.650.861,77	-	11.852.870,18	7.029.179,27
Repuestos y reparaciones	8.498.224,71	23.134,22	-	8.521.358,93	8.906.545,29
Energía y servicios	3.728.416,36	605.334,63	-	4.333.750,99	8.294.342,63
Seguros	3.065.670,22	931.891,66	-	3.997.561,88	2.715.171,85
Beneficios al personal	2.850.186,31	1.285.748,43	-	4.135.934,74	5.140.633,41
Publicidad	-	-	833.734,50	833.734,50	281.789,71
Diversos	3.939.830,65	4.692.430,66	-	8.632.261,31	6.266.443,39
<b>Total al 30.11.14</b>	<b>681.337.214,65</b>	<b>71.588.268,98</b>	<b>37.248.745,90</b>	<b>790.174.229,53</b>	
<b>Total al 30.11.13</b>	<b>429.638.668,89</b>	<b>88.095.857,46</b>	<b>23.485.100,27</b>		<b>541.219.626,62</b>

**NOTA 16 – COSTO DE VENTAS**

	Nov 30, 2014	Nov 30, 2013
	\$	
Existencias al inicio	212.482.087,26	180.012.756,26
Compras del ejercicio	210.775.690,31	111.471.786,52
Costos de obra (según nota 15)	681.337.214,65	429.638.668,89
Subtotal	1.104.594.992,22	721.123.211,67
Existencias al final	145.921.329,04	212.482.087,26
<b>Total costo de ventas</b>	<b>958.673.663,18</b>	<b>508.641.124,41</b>

Véase nuestro informe de fecha  
20 de marzo de 2015

PRICE WATERHOUSE & CO. S.R.L.

(Socio)

C.P.C.E. C.A.B.A.T.° 1 F° 17

Ing. ROBERTO A. LOREDO  
REPRESENTANTE TECNICO

Dr. Tomás Araya  
Por Comisión Fiscalizadora

Ing. Juan Carlos De Zotti  
APODERADO

Eduardo Hugo Antranik Eurnekian  
Presidente

LISANDRO ARTURO BARGA  
ESCRIBANO  
MATRICULA 4559

**Helpport S.A.**

Número de Inscripción en la Inspección General de Justicia: 207.156

**Notas a los Estados Financieros Consolidados (Cont.)**

al 30 de noviembre de 2014 y 2013

**NOTA 17 – INGRESOS Y COSTOS FINANCIEROS**

	Nov 30, 2014	Nov 30, 2013
Generados por activos		
Diferencia de cambio	70.403,04	2.803.202,38
Intereses y comisiones ganadas	199.419,09	2.039.901,42
Resultado por tenencia	3.057.074,52	(350.919,17)
<b>Subtotal</b>	<b>3.326.896,65</b>	<b>4.492.184,63</b>
Generados por pasivos		
Intereses y comisiones perdidas	(45.049.853,55)	(13.060.616,89)
Diferencia de cambio	(7.909.342,29)	-
<b>Subtotal</b>	<b>(52.959.195,84)</b>	<b>(13.060.616,89)</b>
<b>Total Ingresos y Costos financieros</b>	<b>(49.632.299,19)</b>	<b>(8.568.432,26)</b>

**NOTA 18 – OTROS INGRESOS Y EGRESOS NETOS**

	Nov 30, 2014	Nov 30, 2013
Prestaciones de servicios	13.625.344,70	20.038.276,62
Recupero provisión para juicios	1.199.973,00	-
Recupero de gastos	4.282.693,94	2.669.215,99
Resultado por venta de bienes de uso	1.829.216,62	1.981.749,37
Diversos	829.923,69	7.763.038,82
<b>Total otros Ingresos y egresos</b>	<b>21.767.151,95</b>	<b>32.452.280,80</b>

**NOTA 19 - SALDOS Y OPERACIONES CON PARTES RELACIONADAS**

a) Los saldos al 30 de noviembre de 2014 y 2013 por operaciones con partes relacionadas son los siguientes:

	30.11.14	30.11.13
		\$
Créditos por ventas		
<i>Corporación América S.A.</i>	751.777,05	-
<i>Autovía del Mar S.A.</i>	1.463.419,01	3.145.139,59
<i>Aeropuertos Argentina 2000 S.A.</i>	11.931.422,52	5.883.231,83
<i>Caminos del Paraná S.A.</i>	55.108.394,23	1.880.000,00
<i>Kenyer S.A.</i>	-	275.000,00
	<b>69.255.012,81</b>	<b>11.183.371,42</b>
Otros créditos corrientes		
<i>Kenyer S.A.</i>	601.715,48	601.715,48
	<b>601.715,48</b>	<b>601.715,48</b>

Véase nuestro Informe de fecha  
20 de marzo de 2015

PRICE WATERHOUSE &amp; CO. S.R.L.

(Socio)

C.P.C.E. C.A.B.V. T° 1 F° 17

Ing. ROBERTO A. LOREDO  
REPRESENTANTE TECNICODr. Tomás Araya  
Por Comisión FiscalizadoraIng. Juan Carlos De Zotti  
APODERADOEduardo Hugo Antranik Eurnekian  
PresidenteLISANDRO ARTURO BARGA  
ESCRIBANO  
MATRICULA 4669

**Helpport S.A.**

Número de Inscripción en la Inspección General de Justicia: 207.156

**Notas a los Estados Financieros Consolidados (Cont.)**

al 30 de noviembre de 2014 y 2013

**NOTA 19 - SALDOS Y OPERACIONES CON PARTES RELACIONADAS (Cont.)**

a) Los saldos al 30 de noviembre de 2014 y 2013 por operaciones con partes relacionadas son los siguientes:

	30.11.14	30.11.13
	\$	
<b>Créditos por ventas</b>		
<i>Corporación América S.A.</i>	751.777,05	-
<i>Autovía del Mar S.A.</i>	1.463.419,01	3.145.139,59
<i>Aeropuertos Argentina 2000 S.A.</i>	11.931.422,52	5.883.231,83
<i>Caminos del Paraná S.A.</i>	55.108.394,23	1.880.000,00
<i>Kenyer S.A.</i>	-	275.000,00
	<u>69.255.012,81</u>	<u>11.183.371,42</u>
<b>Otros créditos corrientes</b>		
<i>Kenyer S.A.</i>	601.715,48	601.715,48
	<u>601.715,48</u>	<u>601.715,48</u>
<b>Bienes de cambio</b>		
<i>Otras sociedades relacionadas</i>	88.453.711,35	104.247.466,03
	<u>88.453.711,35</u>	<u>104.247.466,03</u>
<b>Cuentas por pagar corrientes</b>		
<b>Proveedores en moneda local</b>		
<i>Caminos de América S.A.</i>	-	1.233.069,50
<i>Otras sociedades relacionadas</i>	6.238.681,37	3.842.221,90
<b>Subtotal</b>	<u>6.238.681,37</u>	<u>5.075.291,40</u>
<b>Anticipo de clientes</b>		
<i>Caminos del Paraná S.A.</i>	2.401.910,00	2.401.910,00
<i>Corporación América S.A.</i>	-	27.823,18
<i>Corredor Corobés S.A.</i>	22.569,83	22.569,83
<i>Otras sociedades relacionadas</i>	142.915.244,29	95.116.834,51
<b>Subtotal</b>	<u>145.339.724,12</u>	<u>97.569.137,52</u>
	<u>151.578.405,49</u>	<u>102.644.428,92</u>
<b>Deudas bancarias y financieras corrientes</b>		
<i>Corporación América S.A.</i>	52.761.763,49	34.455.317,86
	<u>52.761.763,49</u>	<u>34.455.317,86</u>
<b>Otros cargos corrientes</b>		
<b>Aportes a integrar</b>		
<i>Autovía del Mar S.A.</i>	-	1.171.476,85
	<u>-</u>	<u>1.171.476,85</u>

Véase nuestro informe de fecha

20 de marzo de 2015

PRICE WATERHOUSE &amp; CO. S.R.L.

(Socio)

C.P.C.E. C.A.B.A. T° 1° 17

Dr. Tomás Araya  
Por Comisión FiscalizadoraEduardo Hugo Antranik Eurnekian  
PresidenteIng. ROBERTO A. LOREDO  
REPRESENTANTE TECNICOIng. Juan Carlos De Zotti  
APODERADOLISANDRO ARTURO BARGA  
ESCRIBANO  
MATRICULA 4566

**Helpport S.A.**

Número de Inscripción en la Inspección General de Justicia: 207.156

**Notas a los Estados Financieros Consolidados (Cont.)**

al 30 de noviembre de 2014 y 2013

**NOTA 19 – SALDOS Y OPERACIONES CON PARTES RELACIONADAS (Cont.)**

	<u>30.11.14</u>	<u>30.11.13</u>
	<u>\$</u>	
Otros cargos no corrientes		
Acreedores varios		
<i>Camino de América S.A.</i>	-	691.074,00
	<u>-</u>	<u>691.074,00</u>

Helpport S.A. es controlada por Kenyer S.A., titular del 80 % de su capital social. Kenyer S.A., a su vez, es controlada en un 95% por Corporación América S.A.

Las transacciones por el ejercicio iniciado el 1º de diciembre de 2013 y finalizado el 30 de Noviembre de 2014 por operaciones con partes relacionadas son los siguientes:

	<u>30.11.2014</u>
	<u>\$</u>
Ingresos por ventas	
<i>Camino del Paraná S.A.</i>	124.346.602,35
<i>Autovía del Mar S.A.</i>	12.546.760,63
<i>Otras sociedades relacionadas</i>	224.806.319,05
	<u>361.699.682,03</u>
Costo de obra	
<i>Camino del Paraná S.A.</i>	770.375,13
<i>Otras sociedades relacionadas</i>	46.576.222,44
	<u>47.346.597,57</u>
Gastos de Administración	
<i>Otras sociedades relacionadas</i>	1.036.084,09
	<u>1.036.084,09</u>
Resultados financieros y por tenencia – generados por activos	
Intereses pagados	
<i>Corporación América S.A.</i>	-
<i>Otros (Aeropuertos Argentina 2000 S.A.)</i>	692.323,84
	<u>692.323,84</u>
Otros ingresos y egresos	
<i>Camino del Paraná S.A.</i>	39.773.360,30
<i>Otras sociedades relacionadas</i>	665.787,94
	<u>40.439.148,24</u>

Véase nuestro Informe de fecha  
20 de marzo de 2015

PRICE WATERHOUSE & CO. S.R.L.

(Socio)

C.P.C.E. C.A.B.A. T° 1 F° 17

Ing. **HERNÁNDO A. LÓREDO**  
REPRESENTANTE TÉCNICO

Dr. **Tomás Araya**  
Por Comisión Fiscalizadora

Ing. **Juan Carlos De Zotti**  
APODERADO

**Eduardo Hugo Antranik Eurenkian**  
Presidente

**LISANDRO ARTURO BARGA**  
ESCRIBANO  
MATRICULA 4658

**Helpport S.A.**

Número de Inscripción en la Inspección General de Justicia: 207.156

**Notas a los Estados Financieros Consolidados (Cont.)**

al 30 de noviembre de 2014 y 2013

**NOTA 20 – ACTIVOS Y PASIVOS EN MONEDA EXTRANJERA**

Rubro	Monto y clase de la moneda extranjera al 30.11.2014	Cambio vigente	Monto en moneda local al 30.11.2014	Monto en moneda local al 30.11.2013
<b>ACTIVO</b>				
<b>ACTIVO CORRIENTE</b>				
Efectivo y equivalentes de efectivo:				
Caja en moneda extranjera	US\$ 155.642,00	8,424	1.311.128,21	949.571,85
Bancos	US\$ 0,01	8,424	0,08	0,06
Créditos por Ventas:				
Deudores por ventas en moneda extranjera	US\$ 48.002,80	8,424	404.375,59	292.865,09
Otros créditos				
Anticipo a proveedores en moneda extranjera	US\$ 44.520,20	8,424	375.038,16	1.507.714,51
	EUR -	-	-	7.352.625,41
<b>Total activo corriente</b>			<b>2.090.542,04</b>	<b>10.102.776,92</b>
<b>ACTIVO NO CORRIENTE</b>				
Inversiones				
Certificado de depósitos para inversión	US\$ 3.000.000,00	8,424	25.272.000,00	18.303.000,00
Bonos de coparticipación de la provincia de Córdoba	US\$ 38.541,67	8,424	324.675,03	193.927,40
<b>Total activo no corriente</b>			<b>25.596.675,03</b>	<b>18.496.927,40</b>
<b>Total activo</b>			<b>27.687.217,07</b>	<b>28.599.704,32</b>
<b>PASIVO CORRIENTE</b>				
Cuentas por pagar comerciales				
Proveedores en moneda extranjera	US\$ 196.697,52	8,524	1.676.649,66	2.746.137,72
	EUR 2.775,62	10,612	29.454,88	1.280.160,96
<b>Total pasivo corriente</b>			<b>1.706.104,54</b>	<b>4.026.298,68</b>
<b>PASIVO NO CORRIENTE</b>				
Cuentas por pagar comerciales				
Proveedores en moneda extranjera	US\$ 66.666,66	8,524	568.266,61	1.000.409,80
<b>Total pasivo no corriente</b>			<b>568.266,61</b>	<b>1.000.409,80</b>
<b>Total pasivo</b>			<b>2.274.371,15</b>	<b>5.026.708,48</b>
<b>Posición Neta</b>			<b>25.412.845,92</b>	<b>23.572.995,84</b>

Véase nuestro informe de fecha  
20 de marzo de 2015  
PRICE WATERHOUSE & CO. S.R.L.

(Socio)

C.P.C.E. C.A.B.A. T° 1 F° 17

Ing. ROBERTO A. LOREDO  
REPRESENTANTE TECNICO

Dr. Tomás Araya  
Por Comisión Fiscalizadora

Ing. Juan Carlos De Zotti  
PROFESOR

Eduardo Hugo Antranik Eurnekian  
Presidente

LEONARDO ARTURO BARGA  
ESCRIBANO  
MATRICULA 4660

**Helpport S.A.**

Número de Inscripción en la Inspección General de Justicia: 207.156

**Notas a los Estados Financieros Consolidados (Cont.)**

al 30 de noviembre de 2014 y 2013

**NOTA 21 – CAPITAL SOCIAL DE SOCIEDADES SUBSIDIARIAS**

Durante los ejercicios finalizados el 31 de Octubre de 2014 y 2013, fecha de cierre de los Estados Financieros de Corredor Americano S.A., no se han producido cambios que modifiquen el valor y la composición del Capital Social de la misma.

No existen otros cambios significativos que hayan modificado la situación del Capital Social de Helpport ni de su subsidiaria al 30 de Noviembre de 2014.

**NOTA 22 - ACCIONES JUDICIALES**Corredor Americano S.A.

Producto de su anterior objeto social como Concesionaria Vial, Corredor Americano S.A. mantiene pasivos contingentes por demandas legales relacionadas con el curso normal del negocio. Dichos pasivos son provisionados sobre la base de la información obtenida por los estudios jurídicos que intervienen y representan a la Sociedad en cada uno de los procesos activos.

Cada año se actualizan los valores con la base de la información mencionada.

Más allá de lo antedicho, no se prevé que vaya a surgir ningún pasivo contingente significativo distinto de los provisionados.

**NOTA 23 – FINANCIAMIENTO**Leasing Financiero

Durante el transcurso de ejercicios anteriores, Helpport suscribió una serie de contratos de leasing financiero con diversas entidades con el objetivo de mantener y ampliar el número de equipos viales, maquinarias y vehículos que se utilizan habitualmente en actividades relacionadas con el objeto social.

Véase nuestro informe de fecha  
20 de marzo de 2015  
PRICE WATERHOUSE & CO. S.R.L.

(Socio)

C.P.C.E. C.A.B.A. T° 1 F° 17

Ing. ROBERTO A. LOREDO  
REPRESENTANTE TECNICO

Dr. Tomás Araya  
Por Comisión Fiscalizadora

Ing. Juan Carlos De Zotti  
APODERADO

Eduardo Hugo Antranik Eurnekian  
Presidente

LISANDRO ARTURO BARGA  
ESCRIBANO  
MATRICULA 18569



**Helpport S.A.**

Número de Inscripción en la Inspección General de Justicia: 207.156

**Notas a los Estados Financieros Consolidados (Cont.)**

al 30 de noviembre de 2014 y 2013

**NOTA 23 – FINANCIAMIENTO (Cont.)**

A la fecha de emisión de los presentes estados financieros consolidados, dichas entidades financieras poseían la titularidad de los bienes mencionados.

Las cuotas de capital abonadas mensualmente – que figuran en el cuadro adjunto – devengan una tasa fija de interés y una tasa variable de interés para cada período, calculado de acuerdo al procedimiento previsto en las condiciones particulares de cada contrato de las diferentes entidades.

El cuadro adjunto incluye también los valores previstos para ejercer la opción de compra de los bienes en cuestión.

Entidad	Monto de Compra	Saldo a pagar	Tasa fija Interés (%)	Valor Opción Compra	Cuotas de capital mensuales
Provincia Leasing	6.916.292,90	6.361.892,16	19,00	235.606,79	158.193,90
Banco Supervielle	3.337.563,73	304.075,56	18,06	138.987,51	76.931,99
<b>TOTALES</b>	<b>10.253.856,63</b>	<b>6.665.967,72</b>		<b>374.594,30</b>	

La deuda al 30 de noviembre de 2014 por este concepto asciende a \$ 6.665.967,72 y se exponen \$2.829.232,83 en deudas bancarias y financieras corrientes y \$3.836.734,89 en deudas bancarias y financieras no corrientes.

***Prestamos a sola firma***

En el marco de dicho plan de mejoramiento y ampliación del parque automotor y vial de la Sociedad se obtuvieron líneas de préstamos con distintos bancos por un monto total de \$ 43.750.000.

La modalidad de dichos préstamos fue a sola firma con distintas tasas de intereses y plazos. Las tasas de interés son de alícuota fija.

En el cuadro a continuación se resumen las características principales de cada una de dichas líneas de crédito.

Entidad	Monto	Tasa de Interés	Plazo en meses	Saldo a pagar
Banco de Córdoba	5.400.000,00	15,25%	42	5.400.000,00
Banco de Córdoba	6.000.000,00	15,25%	42	5.167.000,00
Banco de Córdoba	600.000,00	15,25%	42	517.000,00
Banco Mariva	750.000,00	29,00%	24	718.750,00
Banco Provincia	10.000.000,00	15,25%	36	7.600.000,00
Banco Provincia	16.000.000,00	15,25%	36	15.180.000,00
Banco Provincia	5.000.000,00	15,25%	12	2.916.666,65
<b>TOTALES</b>	<b>43.750.000,00</b>			<b>37.499.416,65</b>

Véase nuestro Informe de fecha  
20 de marzo de 2015

PRICE WATERHOUSE & CO. S.R.L.

(Socio)

C.P.C.E. C.A.B.A. N° 1 F° 17

Dr. Tomás Araya  
Por Comisión Fiscalizadora

Eduardo Hugo Antranik Eurnekian  
Presidente

Ing. ROBERTO A. LOREDO  
REPRESENTANTE TÉCNICO

Ing. Juan Carlos De Zotti  
APODERADO

LISANDRO ARTURO BARBA  
ESCRIBANO  
MATRICULA 4559

**Helpport S.A.**

Número de Inscripción en la Inspección General de Justicia: 207.156

**Notas a los Estados Financieros Consolidados (Cont.)**

al 30 de noviembre de 2014 y 2013

**NOTA 23 – FINANCIAMIENTO (Cont.)**

Los saldos a pagar se exponen dentro del rubro deudas bancarias y financieras corrientes y no corrientes de acuerdo a los plazos de vencimientos de los mismos.

*Descuento de certificados*

Adicionalmente a las líneas de préstamos mencionadas anteriormente, la Sociedad también cuenta con dos líneas para descontar certificados de obra.

Los certificados se descuentan generalmente por el 75% del monto total y los mismos poseen distintas tasas de interés fijas.

En el cuadro a continuación se detallan las posiciones vigentes al 30 de noviembre de 2014.

Entidad	Monto Descontado	Tasa de Interés Fija
Banco Mariva	16.531.684,96	32,00%
Banco Santa Fe	8.900.000,00	28,75%
Nación Factoring S.A.	8.540.554,22	6,23%
<b>TOTALES</b>	<b>33.972.239,18</b>	

**NOTA 24 – CONTINGENCIAS**

Con fecha 28 de noviembre de 2005, la A.F.I.P. efectuó una determinación de oficio para Helpport S.A. reclamando el pago de supuestos impuestos omitidos. Con fecha 27 de Diciembre de 2005 la pretensión del Fisco fue recurrida ante el Tribunal Fiscal de la Nación. Posteriormente, el día 23 de Abril de 2009 la Sociedad, dentro del marco de la ley 26.476 de Moratoria Impositiva, incorporó los importes reclamados por el Fisco.

No existen otros créditos o deudas contingentes o eventuales que no estén reflejadas en los estados contables.

Véase nuestro Informe de fecha  
20 de marzo de 2015  
PRICE WATERHOUSE & CO. S.R.L.  
(Socio)  
C.P.C.E. C.A.B.A. N° 1.F° 17

Dr. Tomás Araya  
Por Comisión Fiscalizadora

Eduardo Hugo Antranik Eurnekian  
Presidente

LISANDRO ARTURO BARGA  
ESCRIBANO  
MATRICULA 4859

Ing. Juan Carlos De Zotti  
APODERADO

Ing. PROYECTOS  
REPRESENTANTE TECNICO

**Helpport S.A.**

Número de Inscripción en la Inspección General de Justicia: 207.156

**Notas a los Estados Financieros Consolidados (Cont.)**

al 30 de noviembre de 2014 y 2013

**NOTA 25 – IMPUESTO A LAS GANANCIAS – IMPUESTO DIFERIDO**

A continuación se expone la conciliación entre el impuesto a las ganancias imputado al resultado del ejercicio y el que resultaría de aplicar al resultado contable la tasa impositiva correspondiente:

	30.11.14	30.11.13
	\$	\$
Resultado del ejercicio antes de impuesto a las ganancias	174.450.093,88	24.954.206,55
Tasa del Impuesto vigente	35 %	35%
Resultado del ejercicio a la tasa del impuesto	(61.057.532,86)	8.733.972,29
Eliminación de diferencias permanentes a la tasa del impuesto		
-Ingresos no computables y no deducibles	1.440.108,03	(1.302.192,00)
-Gastos no deducibles	4.341,15	2.449.934,13
-Defecto de provisión al 30.11.2012	-	36.340,88
-Reconocimiento de quebrantos	-	(30.511.293,52)
-Diversos	-	1.400.591,79
Total cargo por impuesto a las ganancias	1.444.449,18	(27.926.618,72)
Impuesto a las ganancias corriente	-	-
Impuesto a las ganancias diferido	(59.613.083,68)	(19.192.646,43)
Impuesto a las ganancias del ejercicio	(59.613.083,68)	(19.192.646,43)

El detalle de los principales componentes del activo y pasivo por impuesto diferido al 30 de noviembre de 2014 y 2013 es el siguiente:

**ACTIVOS POR IMPUESTO DIFERIDO**

Concepto	Quebrantos impositivos	Previsiones y otros cargos	Otros conceptos	Total
				\$
Saldos al 30.11.2013	38.735.144,62	2.739.904,65	3.667.998,97	45.143.048,24
Movimientos del ejercicio:	61.372.911,41	(419.990,41)	-	60.952.921,00
Saldo neto al 30.11.2014	100.108.056,03	2.319.914,24	3.667.998,97	106.095.969,24

**PASIVOS POR IMPUESTO DIFERIDO**

Concepto	Bienes de uso	Previsiones y otros cargos	Otros conceptos	Total
				\$
Saldos al 30.11.2013	3.719.857,44	-	-	3.719.857,44
Movimientos del ejercicio:	1.339.837,32	-	-	1.339.837,32
Saldo neto al 30.11.2014	5.059.694,76	-	-	5.059.694,76

Véase nuestro informe de fecha  
20 de marzo de 2015

PRICE WATERHOUSE &amp; CO. S.R.L.

(Socio)

C.P.C.E. C.A.B.A. N° 1 F° 17

Dr. Tomás Araya  
Por Comisión Fiscalizadora

Eduardo Hugo Antranik Eurnekian  
Presidente

ANDRÉS ARTURO BARGA  
ESCRIBANO  
MATRICULA 4660

Ing. ROBERTO A. LOREDO  
REPRESENTANTE TECNICO

Ing. Juan Carlos De Zotti  
APODERADO

**Helpport S.A.**

Número de Inscripción en la Inspección General de Justicia: 207.156

**Notas a los Estados Financieros Consolidados (Cont.)**

al 30 de noviembre de 2014 y 2013

**NOTA 25 – IMPUESTO A LAS GANANCIAS – IMPUESTO DIFERIDO (Cont.)**

El detalle de los quebrantos impositivos del grupo a su valor nominal es el siguiente:

Año Origen	Monto	Utilizado	Remanente	Año Prescripción	Sociedad
2010	106.327.306,07	(14.068.358,93)	92.258.947,14	2015	Corredor Americano S.A.
2012	2.927.029,29	-	2.927.029,29	2017	Corredor Americano S.A.
2013	15.485.863,57	-	15.485.863,57	2018	Helpport S.A.
2014	167.100.057,14	-	167.100.057,14	2019	Helpport S.A.
<b>TOTAL</b>	<b>291.840.256,07</b>	<b>(14.068.358,93)</b>	<b>277.771.897,14</b>		

**NOTA 26 – GESTION DEL RIESGO FINANCIERO**

Las actividades del Grupo lo exponen a diversos riesgos financieros: riesgo de mercado incluyendo el riesgo de cambio y de flujo de fondos por tasa de interés, riesgo de crédito y riesgo de liquidez. La gestión de riesgos del Grupo se centra en la incertidumbre de los mercados financieros y trata de minimizar los efectos potenciales adversos sobre la rentabilidad financiera del grupo.

La gestión del riesgo se lleva a cabo por departamentos de tesorería de las subsidiarias bajo políticas aprobadas por el Directorio del Grupo. El Grupo identifica, evalúa y cubre los riesgos financieros en estrecha colaboración con las unidades operativas. El Directorio proporciona políticas para la gestión del riesgo global, así como políticas que cubren áreas específicas, tales como el riesgo de tipo de cambio, riesgo de tasa de interés, riesgo de crédito y de liquidez.

**RIESGO DEL TIPO DE CAMBIO**

El riesgo de exposición de la moneda extranjera es el riesgo de que el valor razonable futuro o los flujos de fondos de un instrumento financiero puedan fluctuar por motivo de la variación de los tipos de cambio.

La exposición del Grupo a los riesgos de la variación de los tipos de cambio está relacionada principalmente con activos y pasivos reconocidos, principalmente en dólares estadounidenses.

En Nota 20 a los presentes Estados Financieros se muestra una apertura de la exposición de la Sociedad al riesgo cambiario, la cual, se resume a continuación:

Véase nuestro Informe de fecha  
20 de marzo de 2015

PRICE WATERHOUSE & CO. S.R.L.

(Socio)

C.P.C.E. C.A.B. T° 1° 17

Ing. ROBERTO A. LOREDO  
REPRESENTANTE TECNICO

Dr. Tomás Araya  
Por Comisión Fiscalizadora

Ing. Juan Carlos De Zola

Eduardo Hugo Antranik Eurnekian  
Presidente

LISANDRO ARTURO BARGA  
ESCRIBANO  
MATRICULA 1559

**Helpport S.A.**

Número de Inscripción en la Inspección General de Justicia: 207.156

**Notas a los Estados Financieros Consolidados (Cont.)**

al 30 de noviembre de 2014 y 2013

**NOTA 26 – GESTION DEL RIESGO FINANCIERO (Cont.)**

Rubro	Monto y clase de la moneda extranjera al 30.11.14		Cambio vigente	Monto en moneda local al 30.11.14
Activos	US\$	3.286.706,68	8,424	27.687.217,07
	EUR	-	-	-
Pasivos	US\$	263.364,18	8,524	2.244.916,27
	EUR	2.775,62	10,612	29.454,88
Posición Neta				29.961.588,22

Sobre la base de la composición del estado de situación financiera al 30 de noviembre de 2014, se estima que una variación en el tipo de cambio del 20%, se traduciría en un aumento o disminución de \$ 5.537.443,41 en los activos y \$ 454.874,23 en los pasivos, lo que generaría una ganancia/pérdida neta en los resultados del ejercicio de \$ 5.082.569,18.

**RIESGO DE TASA DE INTERES EN LOS FLUJOS DE EFECTIVO**

El riesgo de tasa de interés del Grupo surge de la deuda financiera de sus subsidiarias. Los préstamos emitidos a tasas variables exponen al Grupo a riesgo de tasa de interés de los flujos de efectivo, que está parcialmente compensado por el efectivo mantenido a tasas variables. Los préstamos emitidos a tasa de interés fija exponen al Grupo a riesgos de valor razonable de la tasa de interés.

El Grupo analiza la exposición a la tasa de interés de manera dinámica. Se simulan varios escenarios teniendo en cuenta la refinanciación, renovación de posiciones existentes y alternativas de financiación. Basándose en esos escenarios, el Grupo calcula el impacto en el resultado para un cambio determinado en la tasa de interés. Para cada simulación, se utiliza el mismo cambio en la tasa de interés para todas las monedas. Los escenarios se usan sólo para pasivos que representen las posiciones más significativas sujetas a tasa de interés.

La exposición al riesgo de la tasa de interés es mínima, debido a que la estructura de endeudamiento del Grupo es básicamente a tasa fija.

Véase nuestro informe de fecha  
20 de marzo de 2015

PRICE WATERHOUSE & CO. S.R.L.

(Socio)

C.P.C.E. C.A.B.A. N° 1 F° 17

Dr. Tomás Araya  
Por Comisión Fiscalizadora

Eduardo Hugo Antranik Eurnekian  
Presidente

ANDRÉS ARTURO BARGA  
ESCRIBANO  
MATRICULA 4669

Ing. ROBERTO A. LOREDO  
REPRESENTANTE TECNICO

Ing. Juan Carlos De Zotti  
APODERADO

**Helpport S.A.**

Número de Inscripción en la Inspección General de Justicia: 207.156  
**Notas a los Estados Financieros Consolidados (Cont.)**  
 al 30 de noviembre de 2014 y 2013

**NOTA 26 – GESTION DEL RIESGO FINANCIERO (Cont.)****RIESGO CREDITICIO**

El riesgo crediticio afecta al efectivo y equivalentes de efectivo, depósitos con bancos e instituciones financieras, así como exposiciones crediticias con clientes, incluyendo otros créditos remanentes y transacciones comprometidas.

Para los bancos y las instituciones financieras, sólo se aceptan aquellas clasificadas, de acuerdo con calificadoras independientes, con un rating mínimo de "A".

No se han excedido límites de crédito durante el ejercicio, y la Dirección no espera ninguna pérdida por el incumplimiento de estas contrapartes.

**RIESGO DE LIQUIDEZ**

La proyección de flujos de efectivo se lleva a cabo en las entidades del Grupo y es consolidada por el departamento de finanzas del Grupo. Dicho departamento hace un seguimiento de las necesidades de liquidez del Grupo con el fin de asegurar que cuenta con suficiente efectivo para cumplir las necesidades operativas.

**GESTION DEL CAPITAL**

Los objetivos del Grupo a la hora de gestionar el capital son salvaguardar la capacidad del mismo para continuar como empresa en marcha y así poder proporcionar rendimiento a los accionistas así como beneficios para otras partes interesadas y mantener una estructura de capital óptima para reducir el costo de capital.

En línea con dichos objetivos, el Grupo hace un seguimiento del capital en base al índice de endeudamiento. Este índice se calcula como la deuda neta dividida por el capital total. La deuda neta se calcula como el total de deudas bancarias y financieras (incluyendo "deudas bancarias y financieras corrientes y no corrientes" como se muestra en el estado de situación financiera consolidado) menos el efectivo y equivalentes de efectivo. El capital total se calcula como el "patrimonio" del estado de situación financiera consolidado más la deuda neta.

	<u>30.11.2014</u>
Deudas bancarias y financieras	149.701.063,65
Menos: Efectivo y equivalentes de efectivo	<u>(41.173.701,29)</u>
Deuda neta	108.527.362,36
Patrimonio total	<u>380.195.357,01</u>
Índice de endeudamiento	<u>29%</u>

Véase nuestro informe de fecha  
20 de marzo de 2015

PRICE WATERHOUSE & CO. S.R.L.

(Socio)

C.P.C.E. C.A.B. N° 1 F° 17

Dr. Tomás Araya  
Por Comisión Fiscalizadora

Eduardo Hugo Antónik Eurnekian  
Presidente

ROBERTO ARTURO BARGA  
ESCRIBANO  
MATRICULA 4658

Ing ROBERTO A LOREDO  
REPRESENTANTE TECNICO

Ing. Juan Carlos De Zotti  
APODERADO

**Helpport S.A.**

Número de Inscripción en la Inspección General de Justicia: 207.156

**Notas a los Estados Financieros Consolidados (Cont.)**

al 30 de noviembre de 2014 y 2013

**NOTA 27 – ESTIMACIONES Y JUICIOS CONTABLES**

La Sociedad hace estimaciones e hipótesis en relación con el futuro. Las estimaciones contables resultantes, por definición, raramente igualarán a los correspondientes resultados reales. A continuación se explican las estimaciones y juicios que tienen un riesgo significativo de dar lugar a un ajuste material en los importes en libros de los activos y pasivos dentro del ejercicio financiero siguiente.

**Impuesto a las ganancias:**

La Sociedad está sujeta al impuesto a las ganancias. Se requiere un grado importante de juicio para determinar la provisión para el impuesto a las ganancias. Existen muchas transacciones y cálculos para los que la determinación última del impuesto es incierta. La Sociedad reconoce los pasivos por eventuales reclamos fiscales en función de la estimación de si serán necesarios impuestos adicionales.

Cuando el resultado fiscal final de estos asuntos sea diferente de los importes que se reconocieron inicialmente, tales diferencias tendrán efecto sobre el impuesto a las ganancias y a las provisiones por impuestos diferidos en el ejercicio en que se realice tal determinación.

**Desvalorización de activos**

Por otro lado, al cierre de cada ejercicio, la Sociedad evalúa la existencia de eventos o cambios en las circunstancias que indiquen que el importe en libros de un activo pueda no ser recuperable. De determinarse la existencia de dichos indicios o eventos, se realiza una prueba de valor entre su valor contable a dicha fecha y el valor probable de recupero. Se reconoce una pérdida por deterioro del valor por el importe en libros del activo que excede su valor recuperable. La principal medida con que la Sociedad estima ese valor de recupero está basada en flujos de fondos descontados.

En relación a la previsión para deudores incobrables, la misma es analizada por cada subsidiaria sobre la base de un análisis individual de su cartera de clientes.

**Otras estimaciones significativas**

Finalmente, las estimaciones relacionadas a contingencias y riesgos diversos se analizan sobre la base de montos y probabilidades de concreción considerando la opinión de los asesores legales de la Sociedad. Asimismo la Sociedad realiza estimaciones para calcular a un momento dado, por ejemplo, las depreciaciones y las amortizaciones.

Véase nuestro informe de fecha  
20 de marzo de 2015  
PRICE WATERHOUSE & CO. S.R.L.

(Socio)

C.P.C.E. C.A.B.A. T° 1 F° 17

Ing. ROBERTO A. LOREDO  
REPRESENTANTE TECNICO

Dr. Tomás Araya  
Por Comisión Fiscalizadora

Ing. Juan Carlos De Zotti  
APODEADO

Eduardo Hugo Antranik Eurnekian  
Presidente

ISANDRO ARTURO BARGA  
ESCRIBANO  
MATRICULA 4659

**Helpport S.A.**

Número de inscripción en la Inspección General de Justicia: 207.156

**Notas a los Estados Financieros Consolidados (Cont.)**

al 30 de noviembre de 2014 y 2013

**NOTA 28 - CLASIFICACIÓN DE CRÉDITOS, DEUDAS, VENCIMIENTOS Y TASAS**

La clasificación, de acuerdo con su vencimiento y el tipo de interés que devengan, de los créditos y deudas al 30 de noviembre de 2014 es la siguiente:

	Créditos por certificaciones y ventas	Activo por impuesto diferido	Otros créditos	Cuentas por pagar comerciales y otras	Deudas bancarias y financieras	Remuneraciones y deudas sociales	Deudas fiscales	Otros cargos
A vencer								
1er. Trimestre	206.211.887,35	-	151.691.883,75	352.581.114,26	59.243.393,58	25.443.435,29	21.642.799,87	14.535.502,16
2do. Trimestre	66.532.239,03	-	19.421.204,77	12.462.358,26	6.070.297,98	-	1.318.729,43	-
3er. Trimestre	-	-	156.697,60	28.000,00	31.623.314,32	-	621.119,21	-
4to. Trimestre	-	-	78.135,40	111.654,20	4.757.091,14	-	171.766,11	-
A más de un año	-	101.036.274,48	16.609.290,64	568.266,61	48.006.966,63	-	2.347.469,73	10.990.184,64
Sin plazo establecido	3.340.975,00	-	-	-	-	-	946.480,00	-
<b>Total al 30.11.2014</b>	<b>276.085.101,38</b>	<b>101.036.274,48</b>	<b>187.957.212,16</b>	<b>365.751.393,33</b>	<b>149.701.063,65</b>	<b>25.443.435,29</b>	<b>27.048.364,35</b>	<b>25.525.686,80</b>

Véase nuestro informe de fecha  
20 de marzo de 2015

PRICE WATERHOUSE & CO. S.R.L.

(SOCIO)

C.P.C.E. C.A.B.A. N° 1 F. 17

LISANDRO ARTURO BARGA  
ESCRIBANO  
MATRICULA 4089

Dr. Tomás Araya  
Por Comisión Fiscalizadora

Ing. Juan Carlos Da Zatti  
APODERADO

Eduardo Hugo Atrianik Eurnekian  
Presidente



**Helpport S.A.**

Número de Inscripción en la Inspección General de Justicia: 207.156  
**Notas a los Estados Financieros Consolidados (Cont.)**  
 al 30 de noviembre de 2014 y 2013

**NOTA 29 – HECHOS POSTERIORES**

No existen hechos relevantes posteriores a la fecha de cierre de los presentes Estados Financieros Consolidados.

**NOTA 30 - CAPITAL SOCIAL**

En cumplimiento de lo requerido por la Inspección General de Justicia se informa que el estado del capital social al 30 de noviembre de 2014 es el siguiente:

	<u>Valor Nominal</u>
	<u>\$</u>
Capital suscrito, integrado e inscripto en el Registro Público de Comercio	600.000

No ocurrieron durante el transcurso del presente ejercicio variaciones en el valor del capital social de Helpport.

Véase nuestro informe de fecha  
 20 de marzo de 2015  
 PRICE WATERHOUSE & CO. S.R.L.  
 (Socio)  
 C.P.C.E. C.A.B.A. 71 F° 17

Ing. ROBERTO A. LOREDO  
 REPRESENTANTE TECNICO

Dr. Tomás Araya  
 Por Comisión Fiscalizadora

Ing. Juan Carlos De Zotti  
 APODERADO

Eduardo Hugo Antranik Eurnekian  
 Presidente  
 EDUARDO ARTURO BARGA  
 ESCRIBANO  
 MATRICULA 4859



## INFORME DE LOS AUDITORES

A los señores Presidente y Directores de  
 Helport S.A.  
 Domicilio legal: Bonpland 1745  
 Ciudad Autónoma de Buenos Aires  
 30-53562948-6

1. Hemos auditado los estados financieros consolidados adjuntos de Helport S.A. y su sociedad controlada que comprenden el estado consolidado de situación financiera al 30 de noviembre de 2014, los estados consolidados del resultado integral, de cambios en el patrimonio y de flujos de efectivo por el ejercicio finalizado en esa fecha, y un resumen de las políticas contables significativas y otra información explicativa. Los saldos y otra información correspondientes al ejercicio 2013, son parte integrante de los estados financieros auditados mencionados precedentemente y por lo tanto deberán ser considerados en relación con esos estados financieros.
2. El Directorio de la Sociedad ha optado y es responsable por la preparación y presentación razonable de estos estados financieros consolidados de acuerdo con las Normas Internacionales de Información Financiera (NIIF) adoptadas como normas contables profesionales argentinas por la Federación Argentina de Consejos Profesionales de Ciencias Económicas (FACPCE) y aprobadas a su vez por el Consejo Profesional de Ciencias Económicas de la Ciudad Autónoma de Buenos Aires (CPCECABA), tal y como fueron aprobadas por el Consejo de Normas Internacionales de Contabilidad (IASB por sus siglas en inglés). Asimismo, el Directorio es responsable de la existencia del control interno que considere necesario para posibilitar la preparación de estados financieros consolidados libres de distorsiones significativas originadas en errores o en irregularidades. Nuestra responsabilidad consiste en expresar una opinión sobre los estados financieros consolidados, en base a la auditoría que efectuamos con el alcance detallado en el párrafo 3..
3. Nuestro examen fue practicado de acuerdo con normas de auditoría vigentes en la República Argentina. Tales normas requieren que planifiquemos y realicemos nuestro trabajo con el objeto de obtener un razonable grado de seguridad que los estados financieros consolidados estén exentos de errores significativos y formarnos una opinión acerca de la razonabilidad de la información relevante que contienen los estados financieros consolidados. Una auditoría comprende el examen, en base a pruebas selectivas, de evidencias que respaldan los importes y las informaciones expuestas en los estados financieros consolidados. Una auditoría también comprende una evaluación de las normas contables aplicadas y de las estimaciones significativas hechas por la Sociedad, así como una evaluación de la presentación general de los estados financieros consolidados. Consideramos que la auditoría efectuada constituye una base razonable para fundamentar nuestra opinión.

Ing. ROBERTO A. LORENZO  
 REPRESENTANTE TÉCNICO

Ing. Juan Carlos De Zotti  
 PODERADO

LISANDRO ARTURO BARGA  
 ESCRIBANO  
 MATRICULA 4650



- 4. En nuestra opinión, los estados financieros consolidados mencionados en el párrafo 1. presentan razonablemente, en todos sus aspectos significativos, la situación financiera consolidada de Helpport S.A. y su sociedad controlada al 30 de noviembre de 2014 y su resultado integral consolidado y los flujos de efectivo consolidados por el ejercicio finalizado en esa fecha, de conformidad con las Normas Internacionales de Información Financiera.
- 5. En cumplimiento de disposiciones vigentes informamos, respecto de Helpport S.A., que:
  - a) los estados financieros consolidados de Helpport S.A se encuentran asentados en el libro "Inventarios y Balances";
  - b) los estados financieros separados (individuales) de Helpport S.A. surgen de registros contables llevados en sus aspectos formales de conformidad con normas legales;
  - c) al 30 de noviembre de 2014 la deuda devengada a favor del Sistema Integrado Previsional Argentino de Helpport S.A. que surge de los registros contables y de las liquidaciones de la Sociedad ascendía a \$ 2.990.218, no siendo exigible a dicha fecha;
  - d) hemos aplicado los procedimientos sobre prevención de lavado de activos y financiación del terrorismo para Helpport S.A. previstos en las correspondientes normas profesionales emitidas por el Consejo Profesional de Ciencias Económicas de la Ciudad Autónoma de Buenos Aires.

Ciudad Autónoma de Buenos Aires, 20 de marzo de 2015

PRICE WATERHOUSE & CO. S.R.L.

(Socio)

C.P.C.E.C.A.B.A. T° 1 F° 17  
 Dr. Alejandro P. Frechou  
 Contador Público (UBA)  
 C.P.C.E.C.A.B.A. T° 156 F° 85

A N° 193726



111193726



Profesional de Ciencias Económicas de la Ciudad Autónoma de Buenos Aires

Buenos Aires 29/04/2015

01 0 T. 24 Legalización: N° 193726

LEGALIZAMOS, de acuerdo con las facultades otorgadas a este CONSEJO PROFESIONAL por las leyes 466 (Art. 2. inc. d y j) y 20.488 (Art. 21. inc. 1) la actuación profesional de fecha 20/03/2015 referida a BALANCE de fecha 30/11/2014 perteneciente a HELPORT S.A.

actuación se corresponde con la que el Dr.

20-13565011-1 tiene registrada en la matrícula

controles de matrícula vigente y control formal de dicha actuación profesional de conformidad con lo previsto en

la Res. C. 236/88, no implicando éstos controles la emisión de un juicio técnico sobre la tarea profesional, y que

firma en carácter de socio de

30-53562948-6 para ser presentada ante  
 y declaramos que la firma inserta en dicha  
 FRECHOU ALEJANDRO PABLO

CP T° 0156 F° 085 que se han efectuado los

controles de matrícula vigente y control formal de dicha actuación profesional de conformidad con lo previsto en

la Res. C. 236/88, no implicando éstos controles la emisión de un juicio técnico sobre la tarea profesional, y que

firma en carácter de socio de



N° H 0481247

LA PRESENTE LEGALIZACION NO ES VALIDA SI CARECE DEL SELLO Y FIRMA DEL SECRETARIO DE LEGALIZACIONES.

Ing. ROBERTO A. LOHEDO REPRESENTANTE TECNICO

Ing. Juan Carlos De Zotti APODERADO

DR. JUAN CARLOS DE ZOTTI  
 ESCRIBANO  
 MATRICULA 1559

INFORME DE LA COMISIÓN FISCALIZADORA

A los señores accionistas de  
Helpport S.A.

De nuestra consideración:

De acuerdo con lo requerido por la ley de sociedades comerciales, hemos examinado los estados financieros consolidados de Helpport S.A. al 30 de noviembre de 2014, con los correspondientes estado consolidado de situación financiera, estados consolidados del resultado integral, de cambios en el patrimonio y de flujo de efectivo por el ejercicio terminado en esa fecha y de las notas 1 a 30 que los complementan. La preparación y emisión de dicha documentación es responsabilidad de la Dirección de la Sociedad en ejercicio de sus funciones exclusivas.

Nuestro trabajo sobre los estados financieros mencionados en el primer párrafo, consistió en verificar la congruencia de la información significativa contenida en dichos estados financieros con la información de las decisiones societarias expuestas en actas, y la adecuación de dichas decisiones a la ley y a los estatutos en lo relativo a sus aspectos formales y documentales.

Para la realización de dicho trabajo hemos tenido en cuenta el informe confeccionado por el auditor externo Alejandro P. Frechou (socio de la firma Price Waterhouse & Co. S.R.L.) de fecha 20 de marzo de 2015, el cual según lo allí expuesto fue emitido de acuerdo con normas de auditoría vigentes en la República Argentina.

Conforme lo establecido en el punto 2 del informe antes indicado, el directorio de la Sociedad ha optado y es responsable por la preparación y presentación razonable de los estados financieros consolidados de acuerdo con las Normas Internacionales de Información Financiera (NIIF) adoptadas como normas contables profesionales argentinas por la Federación Argentina de Consejos Profesionales de Ciencias Económicas (FACPCE) y aprobadas a su vez por el Consejo Profesional de Ciencias Económicas de la Ciudad Autónoma de Buenos Aires (CPCECABA), tal y como fueron aprobadas por el Consejo de Normas Internacionales de Contabilidad (IASB por sus siglas en Inglés).

No hemos efectuado ningún control de gestión y, por lo tanto, no hemos evaluado los criterios y decisiones empresarias de administración, financiación, comercialización y producción, dado que estas cuestiones son de responsabilidad exclusiva del directorio. Consideramos que nuestro trabajo y el informe del auditor externo nos brindan una base razonable para fundamentar nuestro informe.

Basados en el trabajo realizado no hemos tomado

Ing. ROBERTO A. LOREDO  
REPRESENTANTE TECNICO

Ing. Juan Carlos De Zotti  
APODERADO

LISANDRO ARTURO BARGA  
ESCRIBANO  
MATRICULA 4859

conocimiento de modificaciones importantes que deban hacerse a los estados financieros consolidados, para que los mismos sean considerados confeccionados de conformidad con la Ley de Sociedades Comerciales.


Informamos además, en cumplimiento de disposiciones legales vigentes que:

(i) los estados financieros consolidados de Helpport S.A., surgen de registros contables llevados en sus aspectos formales de conformidad con normas legales;


(ii) conforme lo prescripto en el artículo 145 de la resolución general N° 7/05 de la Inspección General de Justicia, hemos verificado que se encuentran vigentes los seguros de caución contratados por los directores titulares, de acuerdo a las normas legales y estatutarias vigentes.


En ejercicio de control de legalidad que nos compete, hemos aplicado durante el ejercicio los distintos procedimientos descriptos en el artículo 294 de la ley N° 19.550, que consideramos necesarios de acuerdo con las circunstancias, no teniendo observaciones que formular al respecto.

Buenos Aires, 20 de marzo de 2015.

  
Dr. Tomás Araya  
por Comisión Fiscalizadora

FOTOCOPIA... CERTIFICADA EN SELLO DE  
ACTUACIÓN NOTARIAL N° 1017518711  
CONSTE.- BAA. 18/02/16.

  
Ing. ROBERTA LOREDO  
REPRESENTANTE TECNICO

  
Ing. Juan Carlos De Zotti  
APODERADO

LISANDRO ARTURO BARRA  
ESCRIBANO  
MATRICULA 455





CERTIFICACION DE REPRODUCCION  
LEY 104



0319

T 017518711

ARTURO BARGA  
ESCRIBANO  
LA 455

Buenos Aires, 18 de julio de 2016

En mi carácter de escribano Titular del Registro Notarial N° 2036, CABA.-

CERTIFICO que la reproducción anexa, extendida en SESENTA

foja/s, que sello y firmo, es COPIA FIEL de su original, que tengo a la vista, doy fe.

Se deja constancia que el documento que se certifica consiste en ESTADOS FINAN-  
CIEROS al 30 de noviembre de 2014, perteneciente a HELPORT S.A. CONSTE.-

Ing. R. [Signature]  
REPRESENTANTE LEGAL

Ing. Juan Carlos De Zotti  
[Signature]

LISANDRO ARTURO BARGA  
ESCRIBANO  
MATRICULA 4559




**Helpport S.A.**

**Estados Financieros Separados Individuales**  
al 30 de noviembre de 2013 presentados en forma comparativa

Ing. J.   
REPRESENTANTE TECNICO

~~Ing. Juan Carlos De Zola~~  
APODERADO

LISANDRO ARTURO BARGA  
ESCRIBANO  
MATRICULA 4569



# Helpport S.A.

## Memoria y Estados Financieros Separados Individuales al 30 de noviembre de 2013 presentados en forma comparativa

### Indice

Memoria

Estado de resultados integral individual

Estado de situación financiera individual

Estado de cambios en el patrimonio individual

Estado de flujo de efectivo individual

Notas

Informe de los auditores

Informe de la comisión fiscalizadora

§ = Peso Argentino

Ing. R.   
REPRESENTANTE LEGAL

Ing. Juan Carlos De Zotti  
APODERADO

LISANDRO ARTURO BARGA  
ESCRIBANCO  
MATRICULA #886



# Helpport S.A.

## Memoria

Señores Accionistas:

En cumplimiento de disposiciones legales y estatutarias en vigencia, este Directorio pone a consideración de los señores Accionistas la presente Memoria, el Inventario, los Estados Financieros Individuales que comprenden los respectivos Estado de Resultado Integral Individual, Estado de Situación Financiera Individual, Estado de Cambios en el Patrimonio Individual, Estado de Flujo de Efectivo Individual y las respectivas Notas que los complementan, junto con el Informe de los Auditores y de la Comisión Fiscalizadora correspondientes al Ejercicio Económico N° 53 finalizado el 30 de Noviembre de 2013.

Helpport S.A. es una Sociedad constituida en la República Argentina. La fecha del Estatuto Social es del 1° de Junio de 1962 y su última modificación del 06 de marzo de 2014. Desde el comienzo de su existencia la Sociedad ha contribuido activamente en el desarrollo de la industria de la construcción, ejecutando diversos proyectos a lo largo de todo el territorio de la República.

La Sociedad tiene por objeto la realización por cuenta propia o de terceros o asociada a terceros en cualquier parte de la República o del Extranjero; la dirección, administración, ejecución de proyectos y construcción de obras de cualquier naturaleza. La fabricación, comercialización y distribución de materiales de construcción, máquinas, herramientas y repuestos en general como así también la importación y exportación, compra y venta de bienes muebles, maquinarias, mercaderías en general y productos de toda clase.

Corporación América S.A. tiene una participación del 16% del paquete accionario de la Sociedad y controla indirectamente a Helpport S.A. por el control que posee sobre su accionista mayoritario, Kenyer S.A.

La diversidad de negocios en los que participa Corporación América S.A. constituye para Helpport S.A. una invaluable oportunidad de expandir no sólo su actividad actual, sino que representa también un abanico de posibilidades de participar de nuevos proyectos no sólo en el marco de la construcción sino también en otras ramas de la industria que tengan relación con esta actividad.

### Actividad de la Construcción

Durante el transcurso del presente ejercicio, la Sociedad continuó ejecutando cada uno de los contratos que estuvieron y están vigentes y generando nuevos proyectos para mantener e incrementar la capacidad operativa.

Dentro de dichos proyectos se destacan obras viales y civiles que fueron y están siendo ejecutadas por la Sociedad en forma individual y otras que se han realizado dentro de Contratos de Colaboración Empresaria, bajo la figura de Uniones Transitorias de Empresas; en colaboración con otras Sociedades de reconocido prestigio en el rubro.

A continuación mencionamos algunos de las obras y proyectos mas

LISANDRO ARTURO BARGA  
ESCRIBANO  
INSCRIPCIÓN 4650

Ing. ROBERTO A. LOREDO  
REPRESENTANTE TECNICO

Ing. Juan Carlos De Zotti  
APODERADO

### Obras Viales

Dentro de este capítulo, es importante mencionar que la Sociedad ha realizado obras viales de construcción y mejoramiento de rutas, construcción y mantenimiento de puentes, así como también importantes obras para el Sistema Aeroportuario Nacional, conservando y ampliando la infraestructura de muchos de los aeropuertos del país.

En lo que a conservación y mantenimiento de Corredores Viales Nacionales se destacan los trabajos efectuados a lo largo de varios tramos de las rutas que componen el Corredor Vial Nacional N° 6, cuya Concesión posee la firma Caminos del Paraná S.A. Para la misma firma se ha continuado con las obras de reacondicionamiento que tenía proyectado para el primer año de concesión y ha comenzado las obras de reacondicionamiento del segundo año. Por otro lado también se ha comenzado con el plan de obras nuevas (O.N.U.) proyectadas.

Otro de los proyectos importantes corresponde a una obra mejorativa en ejecución de un tramo de la Ruta Nacional N° 36 para la empresa Corredor Córdoba S.A.

La Sociedad se ha convertido en el principal proveedor para todos los servicios de mantenimiento, ampliación y remodelación de todos los aeropuertos que constituyen el Sistema Aeroportuario de la República. En el marco de dicho vínculo es menester mencionar como la obra de dársena de giro en el Aeropuerto Jorge Newbery. Además se continuó y finalizó la plataforma comercial de Ezeiza en sus diferentes etapas, rehabilitación, balizamiento, etc.

Se suman a estas obras mencionadas el continuo plan de mantenimiento preventivo realizado en cada uno de los Aeropuertos que componen el mencionado Sistema Aeroportuario.

También se han realizado importantes obras bajo la forma de Uniones Transitorias de Empresas como ser la obra de dragado y construcción de 6 puentes sobre el Río Salado en colaboración con las firmas Chediak S.A. y Pentamar S.A. En el mismo sentido, con la sociedad Esuco S.A. se han comenzado las tareas de mantenimiento, conservación y obras sobre la Ruta Provincial N° 2, 11, 63 y 74, para la sociedad Autovía del Mar, concesionaria de las mismas.

Otro proyecto importante la construcción de la continuación de la autopista Balbín Buenos Aires - La Plata, hasta el empalme de la Ruta Provincial Número 11 también con la Sociedad Esuco S.A para el comitente Dirección Nacional de Vialidad.

### Obras Civiles

En lo que a obras civiles se refiere, durante el presente ejercicio se destaca en el aeroparque Jorge Newbery la ejecución de la construcción de los Edificios III y IV que agregarán 35.000 m<sup>2</sup> a la superficie total de la terminal. A su vez se está ampliando y remodelando el actual sector de pre embarque internacional en la misma terminal.

Se ha continuado asimismo con las obras de remodelación y readecuación de la terminal de pasajeros del Aeropuerto de Córdoba y se prevé comenzar con la construcción de la nueva torre de control de dicho aeropuerto.

Durante el ejercicio la sociedad inicio y continua ejecutándose la construcción de la nueva sede del Ministerio de Ciencia, Tecnología e Innovación productiva de la Nación - CONICET - Segunda Etapa.

Ing. ROBERTO A. LOREDO  
REPRESENTANTE TECNICO

Ing. Juan Carlos De Zotti  
APODERADO

LISANDRO ARTURO BARROA  
MATRICULA 4559

### Licitaciones, Otros Proyectos, Capacidad Operativa.

La sociedad se presentara en el proceso de licitación para la construcción de la represa hidroeléctrica y aprovechamiento multipropósito Chihuido en la provincia de Neuquén así también como en el proceso de licitación para la construcción del edificio para el Instituto Tecnico Judicial en la Ciudad Autónoma de Buenos Aires.

### Estructura Patrimonial, de Resultados y Generación y Aplicación de Fondos

A continuación se expone comparativamente con el ejercicio anterior la estructura de la Situación Patrimonial, la Estructura de Resultados y la Generación y Aplicación de los Fondos.

Estructura Patrimonial	Actual	Anterior
Activo Corriente	571.540.480,97	431.390.116,91
Activo No Corriente	166.690.989,33	63.876.528,65
Total	738.231.470,30	495.266.645,56
Pasivo Corriente	509.486.890,41	326.547.463,89
Pasivo No Corriente	32.026.252,20	15.169.529,88
Subtotal	541.513.142,61	341.716.993,77
Patrimonio Neto	196.718.327,69	153.549.651,79
Total	738.231.470,30	495.266.645,56

Estructura de Resultados	Actual	Anterior
Resultado Operativo Ordinario	41.944.473,84	97.459.443,91
Resultados Financieros y por Tenencia	(5.319.286,24)	(26.920.838,15)
Resultado Neto Ordinario	36.625.187,60	70.538.605,76
Impuesto a las Ganancias	3.734.987,03	(25.425.942,67)
Resultado Neto (Ganancia/Pérdida)	40.360.174,63	45.112.663,09

Generación o Aplicación de los Fondos	Actual	Anterior
Fondos generados por (aplicados a) las actividades operativas	66.505.182,56	25.970.564,92
Fondos generados por (aplicados a) las actividades de inversión	(69.516.457,05)	(10.333.315,08)
Fondos generados por (aplicados a) las actividades de financiación	(750.000,00)	(4.767.687,38)
Total de fondos generados o aplicados durante el ejercicio	(3.761.274,49)	10.869.562,46

LISANDRO ARTURO BARGA  
ESCRIBANO  
MATRICULA 4559

Ing. ROBERTO A. LOREDO  
REPRESENTANTE TECNICO

Ing. Juan Carlos De Zotti  
APODERADO

### Principales Variaciones Patrimoniales y de Resultados

El Activo Total aumento en el presente ejercicio en \$242.964.824,74 (33%) respecto al cierre anterior. De dicha variación hay que destacar el aumento de otros créditos corrientes en \$110.268.333,07 y el aumento de las inversiones corrientes en \$9.056.508,38 provenientes de la compra de títulos públicos BODEN 2015.

En el rubro inversiones no corrientes se registró un aumento de \$88.661.954,03 derivado en gran parte por la compra del 95% del paquete accionario de la sociedad Corredor Americano S.A.

El pasivo de la sociedad aumento en \$199.796.148,84 (37%) ocasionado principalmente por el aumento de las Cuentas por Pagar en \$143.837.775,73.

### Indicadores económicos financieros

A continuación se adjuntan los siguientes índices expuestos comparativamente en columnas correspondientes al ejercicio actual y al ejercicio cerrado el 30 de noviembre de 2013: a) Solvencia; b) Endeudamiento; c) Liquidez corriente; d) Liquidez Inmediata o "Prueba ácida" y e) Inmovilización del capital.

Indicador	2013	2012
Solvencia (activo total / pasivo total)	1,36	1,45
Endeudamiento (pasivo total / patrimonio neto)	2,75	2,23
Liquidez corriente (activo corriente / pasivo corriente)	1,12	1,32
Liquidez inmediata – prueba ácida ((activo corriente – bienes de cambio) / pasivo corriente)	0,70	0,77
Inmovilización del capital (activo no corriente / activo total)	0,23	0,13

### Otros aspectos a considerar

En otro orden de cosas cabe mencionar que la Sociedad posee participación accionaria en las empresas que a continuación se mencionan:

Caminos de América S.A. 13,10 % (la fecha de finalización de esta Concesión era el 31 de Octubre de 2008 pero ella fue prorrogada mediante el dictado del Decreto del Poder Ejecutivo Nacional N° 1615/2008 hasta el día 21 de Abril de 2010).

Corredor Americano S.A. 95 % (con fecha 23 de Junio de 2010 el Decreto del Poder Ejecutivo Nacional N° 891/2010 dispuso la extinción del Contrato de Concesión de dicha Sociedad entregándose la misma el día 17 de Julio de 2010). Con fecha 16 de enero de 2013 Helpport S.A. procedió a adquirir de Corporación América S.A. el 97,24% restante de las acciones de Corredor Americano, posteriormente en el mes de abril de 2013 Helpport S.A. vendió el 5% de las acciones a Kenyer S.A

LISANDRO ARTURO BARGA  
ESCRIBANO  
MATRICULA 4660

Ing. ROBERTO A LOREDO  
REPRESENTANTE TECNICO

Ing. Juan Carlos De Zotti  
APODERADO

Caminos del Paraná S.A. 27,45 %.

Autovía del Mar S.A. 26,68%.

### Perspectivas para el próximo ejercicio

El objetivo para el próximo ejercicio está focalizado en mantener y seguir creciendo en capacidad operativa y continuar incursionando en nuevos proyectos.

Desde el punto de vista comercial, se espera un gran crecimiento de las obras relacionadas con mantenimiento, ampliación y remodelación en el ámbito aeroportuario como así también en todas aquellas nuevas iniciativas que la Sociedad ha encarado durante el transcurso del presente ejercicio.

El estado de resultados del 53° ejercicio arroja una utilidad de \$40.360.174,63 sobre cuyo destino deberá decidir la asamblea.

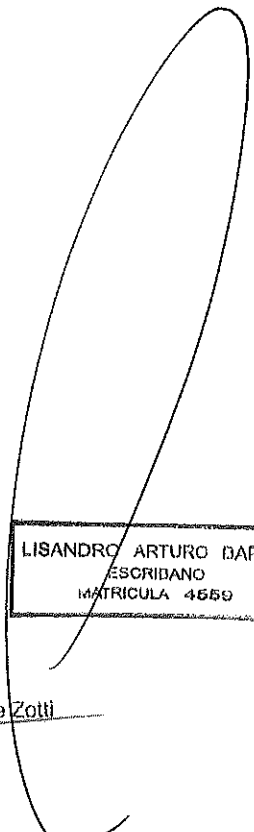
Agradeciendo la colaboración obtenida durante el ejercicio finalizado a nuestros socios, empleados, proveedores, entidades bancarias y demás colaboradores, saludamos distinguidamente a los señores accionistas.

Ciudad Autónoma de Buenos Aires, 4 de abril de 2014.

EL DIRECTORIO

  
Ing. ROBERTO A. LUNEDO  
REPRESENTANTE TECNICO

  
Ing. Juan Carlos De Zotti  
~~APODERADO~~

  
LISANDRO ARTURO DARGA  
ESCRIBANO  
MATRICULA 4659

**Helpport S.A.**

Domicilio legal: Bonpland 1745 - Ciudad Autónoma de Buenos Aires  
 Actividad principal de la Sociedad: Construcción de Obras Viales y Civiles

**Estados Financieros Separados Individuales**  
 al 30 de Noviembre de 2013 y 2012  
 Ejercicio económico N° 53 iniciado el 1° de diciembre de 2012

**FECHA DE INSCRIPCIÓN EN EL REGISTRO PUBLICO DE COMERCIO:**

Del estatuto: 1º de Junio de 1962  
 De las modificaciones (última): 06 de Marzo de 2014

Número de Inscripción en la Inspección General  
 de Justicia: 207.156

Fecha de vencimiento del estatuto social: 31 de Julio de 2061

Sociedad Controlante: **Kenyer S.A.**

Domicilio Legal: Montevideo 604 Piso 5º - Ciudad Autónoma de Buenos Aires


Actividad Principal: Inversora

Participación de la Sociedad Controlante sobre el  
 patrimonio: 80 %


Porcentaje de votos de la Sociedad Controlante: 80 %

COMPOSICIÓN DEL CAPITAL (Nota 20)			
ACCIONES			CAPITAL
Cantidad	Tipo	N° de votos que otorga cada una	Suscripto, integrado e inscripto
600.000	Ordinarias, nominativas no endosables, de \$ 1,00 de VN c/u	1	\$ 600.000

Se adjunta informe del auditor por separado

  
**MARCELO ALBERTO SCALISE**  
 (Contador Público U.B.A.)  
 C.P.C.E.C.A.B.A. Tº CV - Fº 81

  
 Dr. Patricio Martín  
 Por Comisión Fiscalizadora

  
**LISANDRO ARTURO BARBERIS**  
 ESCRIBANO  
 MATRICULA 4669

  
 Ing. ROBERTO A. LOREDO  
 REPRESENTANTE TECNICO

  
 Ing. Juan Carlos De Zotti

**Helpport S.A.**

Número de Inscripción en la Inspección General de Justicia: 207.156

**Estado de resultados integral individual**

al 30 de noviembre de 2013 y 2012

	Notas	30.11.13	30.11.12
		\$	
<b>Operaciones continuas</b>			
Ingresos por ventas		625.190.299,94	889.209.790,87
Costos de venta	16	(546.209.285,53)	(732.116.904,66)
<b>Ganancia bruta</b>		78.981.014,41	157.092.886,21
Gastos de comercialización	15	(22.152.431,27)	(27.721.907,23)
Gastos de administración	15	(83.004.528,76)	(68.297.956,06)
Otros ingresos y egresos netos	17	68.120.419,46	36.386.420,99
<b>Ganancia operativa</b>		41.944.473,84	97.459.443,91
<b>Ingresos y costos financieros:</b>			
Generados por activos	18	4.492.184,63	942.841,13
Generados por pasivos	18	(9.811.470,87)	(27.863.679,28)
<b>Resultado antes del impuesto a las ganancias</b>		36.625.187,60	70.538.605,76
Impuesto a las ganancias	25	3.734.987,03	(25.425.942,67)
<b>Ganancia del ejercicio</b>		40.360.174,63	45.112.663,09
<b>Otros Resultados Integrales</b>			
Efecto de conversión monetaria		3.558.501,27	1.646.495,91
<b>Total otros resultados integrales del ejercicio</b>		3.558.501,27	1.646.495,91
<b>Total de Resultado Integral del ejercicio</b>		<b>43.918.675,9</b>	<b>46.759.159,00</b>

Las notas que se acompañan son parte integrante de estos Estados Financieros.

Se adjunta informe del auditor por separado

MARCELO ALBERTO SCALISE  
(Contador Público U.B.A.)  
C.P.C.E.C.A.B.A. Tº CV - Fº 81

Ing. ROBERTO A. LOREDO  
REPRESENTANTE TECNICO

Dr. Patricio Martín  
Por Comisión Fiscalizadora

LISANDRO ARTURO BARGA  
ESCRIBANO  
MATRICULA 4668

Eduardo Hugo Antranik Eurnekian  
Presidente

Ing. Juan Carlos De Zotti  
APODERADO

**Helpport S.A.**

Número de Inscripción en la Inspección General de Justicia: 207.156

**Estado de de situación financiera individual**

al 30 de noviembre de 2013 y 2012

	Notas	30.11.13	30.11.12
		\$	
<b>Activo</b>			
<b>Activo No Corriente</b>			
Propiedad, planta y equipo	8	36.863.980,19	24.370.612,36
Inversiones	5	128.126.814,34	39.464.860,31
Activo por impuesto diferido	7	1.700.194,80	-
Otros créditos	7	-	41.055,98
<b>Total del Activo No Corriente</b>		<b>166.690.989,33</b>	<b>63.876.528,65</b>
<b>Activo Corriente</b>			
Bienes de cambio	9	212.482.087,26	180.012.756,26
Otros créditos	7	169.677.231,58	59.408.898,51
Créditos por ventas	6	144.862.733,76	156.420.696,53
Inversiones	5	20.136.391,78	11.079.883,40
Efectivo y equivalentes de efectivo	4	24.382.036,59	24.467.882,21
<b>Total Activo Corriente</b>		<b>571.540.480,97</b>	<b>431.390.116,91</b>
<b>Total Activo</b>		<b>738.231.470,30</b>	<b>495.266.645,56</b>
<b>Patrimonio y Pasivo</b>			
<b>Patrimonio atribuible a los accionistas mayoritarios:</b>			
Acciones ordinarias	20	600.000,00	600.000,00
Ajuste de capital		2.776.646,11	2.776.646,11
Reserva legal y facultativa		145.081.230,94	100.718.567,85
Otras reservas		5,69	5,69
Resultados acumulados		40.360.174,63	45.112.663,09
Otros resultados integrales		7.900.270,32	4.341.769,05
<b>Total Patrimonio</b>		<b>196.718.327,69</b>	<b>153.549.651,79</b>
<b>Pasivo</b>			
<b>Pasivo No Corriente</b>			
Otros Cargos	14	5.534.371,22	6.072.051,14
Deudas fiscales	13	3.132.440,57	3.987.343,61
Deudas bancarias y financieras	11	22.359.030,61	1.937.433,31
Cuentas a pagar comerciales y otras	10	1.000.409,80	1.101.568,71
Pasivo por impuesto diferido		-	2.071.133,11
<b>Total Pasivo no Corriente</b>		<b>32.026.252,20</b>	<b>15.169.529,88</b>
<b>Pasivo Corriente</b>			
Otros Cargos	14	52.883.944,21	46.643.997,76
Deudas fiscales	13	6.092.453,38	40.386.207,80
Remuneraciones y deudas sociales	12	26.575.102,32	14.277.556,39
Deudas bancarias y financieras	11	71.472.533,35	16.614.620,52
Cuentas a pagar comerciales y otras	10	352.462.857,15	208.625.081,42
<b>Total Pasivo Corriente</b>		<b>509.486.890,41</b>	<b>326.547.463,89</b>
<b>Total Pasivo</b>		<b>541.513.142,61</b>	<b>341.716.993,77</b>
<b>Total Patrimonio y Pasivo</b>		<b>738.231.470,30</b>	<b>495.266.645,56</b>

Las notas que se acompañan son parte integrante de estos Estados Financieros.

Se adjunta informe del auditor por separado

MARCELO ALBERTO SCALISE

(Contador Público U.B.A.)  
C.P.C.E.C.A.B.A. T3 CV - F9 81Ing. ROBERTO A. LOREDO  
REPRESENTANTE TECNICOLISANDRO ARTURO BARGA  
ESCRIBANO  
MATRICULA 4669Dr. Patricio Martín  
Por Comisión FiscalizadoraEduardo Hugo Antranik Eurneklan  
PresidenteIng. Juan Carlos De Zotti  
APODERADO



# Helpport S.A.

Número de Inscripción en la Inspección General de Justicia: 207.156  
**Estado de cambios en el patrimonio individual**  
 al 30 de noviembre de 2013 y 2012

	Capital Social Acciones Ordinarias	Ajuste de Capital	Reserva Legal	Reserva Facultativa	Otras Reservas	Conversión de inversión en el extranjero	Resultados acumulados	Total
Saldos al 01.12.2012	600.000,00	2.776.646,11	675.329,22	100.043.238,63	5,69	4.341.769,05	45.112.663,09	153.549.651,79
Resolución de Asamblea del 20 de marzo de 2013:								
- Honorarios al directorio							(750.000,00)	(750.000,00)
- Reserva facultativa				44.362.663,09			(44.362.663,09)	3.558.501,27
Otros resultados integrales						3.558.501,27	40.360.174,63	40.360.174,63
Resultado del ejercicio						7.900.270,32	40.360.174,63	196.718.327,69
Saldos al 30.11.2013	600.000,00	2.776.646,11	675.329,22	144.405.901,72	5,69	7.900.270,32	40.360.174,63	196.718.327,69

Saldos al 01.12.2012  
 Resolución de Asamblea del 20 de marzo  
 de 2013:  
 - Honorarios al directorio  
 - Reserva facultativa  
 Otros resultados integrales  
 Resultado del ejercicio  
 Saldos al 30.11.2013

Las notas y anexos que se acompañan son parte integrante de estos estados financieros individuales

LISANDRO ARTURO BARGA  
 ESCRIBANO  
 MATRICULA 4568

Se adjunta informe del auditor por separado

MARCELO ALBERTO SCALISE  
 (Contador Público U.B.A.)  
 C.P.E.C.A.B.A. Tº CV - Fº 81

ING. ROBERTO A. LOMEDO  
 REPRESENTANTE TECNICO

Dr. Patricio Maghin  
 Por Comisión Fiscalizadora

Ing. Juan Carlos De Zotti  
 APODERADO

Eduardo Hugo Antranik Eurnekian  
 Presidente

0330

# Helpport S.A.

Número de Inscripción en la Inspección General de Justicia: 207.156  
**Estado de cambios en el patrimonio individual**  
 al 30 de noviembre de 2013 y 2012 (Cont.)

Capital Social Acciones Ordinarias	Ajuste de Capital	Reserva Legal	Reserva Facultativa	Otras Reservas	Conversión de inversión en el extranjero	Resultados acumulados	Total
600.000,00	2.776.646,11	675.329,22	86.770.894,98	5,69	2.695.273,14	18.040.031,03	111.558.180,17
						(4.767.687,38)	(4.767.687,38)
			7.392.431,96			(7.392.431,96)	
			5.879.911,69			(5.879.911,69)	
					1.646.495,91	45.112.663,09	1.646.495,91
						45.112.663,09	45.112.663,09
					4.341.769,05	45.112.663,09	153.549.651,79
600.000,00	2.776.646,11	675.329,22	100.043.238,63	5,69	4.341.769,05	45.112.663,09	153.549.651,79

Saldos al 01.12.2011  
 Resolución de la Asamblea del 1 de diciembre de 2011:  
 - Distribución de dividendos en efectivo  
 - Reserva Facultativa  
 Resolución de la Asamblea del 9 de abril de 2012:  
 - Reserva Facultativa  
 Otros resultados integrales  
 Resultado del ejercicio  
 Saldos al 30.11.2012

LISANDRO ARTURO BARGA  
 ESCRIBANO  
 MATRICULA 4660

Las notas y anexos que se acompañan son parte integrante de estos estados financieros individuales

Se adjunta informe del auditor por separado

*[Signature]*  
 MARCELO ALBERTO SCALISE  
 (Contador Público U.B.A.)  
 S.P.C.E.C.A.B.A. Tº CV - Fº 81

DR. ROBERTA LOREDO  
 REPRESENTANTE TECNICO

Dr. Patricio Martini  
 Por Comisión Fiscalizadora

*[Signature]*  
 Ing. Juan Carlos De Zotti  
 APODERADO  
 Eduardo Hugo Antranik Eurnekian  
 Presidente


**Helpport S.A.**

Número de Inscripción en la Inspección General de Justicia: 207.156


**Estado de Flujo de efectivo individual**  
al 30 de noviembre de 2013 y 2012

	30.11.13	30.11.12
	\$	
<b>Flujo de efectivo de actividades de operación</b>		
Ganancia del ejercicio	40.360.174,63	45.112.663,09
Otros resultados integrales	3.558.501,27	1.646.495,91
<i>Ajuste por:</i>		
Depreciación de bienes de uso	4.887.623,01	6.890.651,51
Otros cargos	289.073,60	1.366.052,35
Bajas de bienes de uso	6.968.128,00	267.706,00
Resultado de inversiones en sociedades	(43.783.689,42)	123.549,80
Evolución de bienes de cambio	(32.469.331,00)	(2.290.183,98)
Evolución de créditos por ventas	11.557.962,78	(22.685.702,41)
Evolución de otros créditos corrientes	(110.268.333,06)	45.248.781,80
Evolución de otros créditos no corrientes	(1.659.138,82)	(41.055,98)
Evolución de cuentas por pagar corrientes	189.470.230,97	(57.480.766,19)
Evolución de cuentas por pagar no corrientes	(101.158,91)	689.142,31
Evolución de remuneraciones y deudas sociales	12.297.545,93	2.574.979,89
Evolución de deudas fiscales corrientes	(34.293.754,42)	10.297.978,16
Evolución de deudas fiscales no corrientes	(2.926.036,15)	(983.893,36)
Evolución de otras deudas corrientes	6.239.946,44	12.710.477,29
Evolución de otras deudas no corrientes	(537.679,92)	(12.811.672,13)
Evolución de deudas bancarias y financieras corrientes	(3.506.479,67)	4.453.722,14
Evolución de deudas bancarias y financieras no corrientes	20.421.597,30	(9.118.361,28)
<b>Flujo neto de efectivo generado por las actividades de operación</b>	<b>66.505.182,56</b>	<b>25.970.564,92</b>

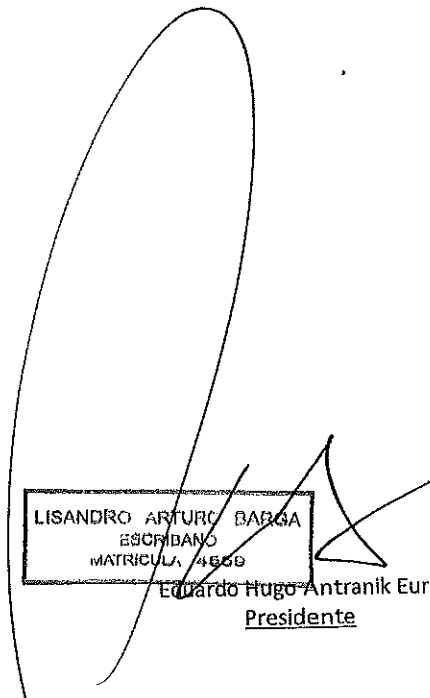
Se adjunta informe del auditor por separado



MARCELO ALBERTO SCALISE  
(Contador Público U.B.A.)  
C.P.C.E.C.A.B.A. 1º CV - Fº 81



Dr. Patricio Martín  
Por Comisión Fiscalizadora



LISANDRO ARTURO BARGA  
ESCRIBANO  
MATRICULA 4669

Eduardo Hugo Antranik Eurnekian  
Presidente



Ing. ROBERTO A. LOREDO  
REPRESENTANTE TECNICO

Ing. Juan Carlos De Zotti  
APODERADO

**Helpport S.A.**

Número de Inscripción en la Inspección General de Justicia: 207.156

**Estado de Flujo de efectivo individual (Cont.)**


al 30 de noviembre de 2013 y 2012

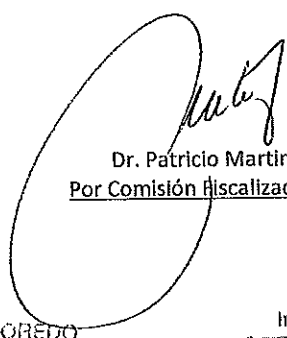
	30.11.13	30.11.12
	\$	
<b>Flujo de efectivo de actividades de inversión</b>		
Adquisición de bienes de uso	(24.638.192,44)	(6.439.159,16)
Evolución de Inversiones no corrientes	(44.878.264,61)	(3.894.155,92)
<b>Flujo neto de efectivo utilizado en las actividades de inversión</b>	<b>(69.516.457,05)</b>	<b>(10.333.315,08)</b>
<b>Flujo de efectivo de actividades de financiación</b>		
Pago de honorarios al directorio	(750.000,00)	-
Distribución de dividendos	-	(4.767.687,38)
<b>Flujo neto de efectivo utilizado en las actividades de financiación</b>	<b>(750.000,00)</b>	<b>(4.767.687,38)</b>
<b>(Disminución) Aumento en el efectivo y equivalentes de efectivo</b>	<b>(3.761.274,49)</b>	<b>10.869.562,46</b>
<b>Variación en efectivo y equivalentes de efectivo</b>		
Efectivo y equivalentes de efectivo al inicio del ejercicio (*)	<b>31.325.434,04</b>	<b>20.455.871,58</b>
(Disminución) Aumento en el efectivo y equivalentes de efectivo	(3.761.274,49)	10.869.562,46
Efectivo y equivalentes de efectivo al cierre del ejercicio (*)	<b>27.564.159,55</b>	<b>31.325.434,04</b>

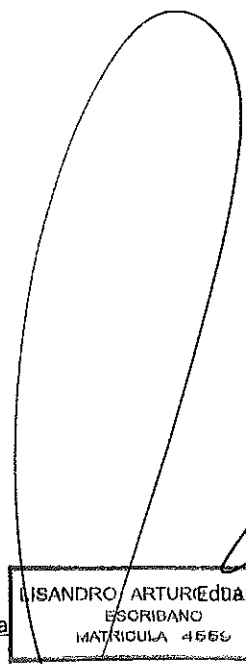
(\*) Incluye efectivo y equivalentes de efectivo


Las notas que se acompañan son parte integrante de estos Estados Financieros.

Se adjunta informe del auditor por separado

  
**MARCELO ALBERTO SCALISE**  
 (Contador Público U.B.A.)  
 C.P.C.E.C.A.B.A. Tº CV - Fº 81

  
 Dr. Patricio Martín  
 Por Comisión Fiscalizadora

  
**LISANDRO ARTURI EDUARDO**  
 ESCRIBANO  
 MATRICULA 4566

  
 Hugo Antranik Eurnekian  
 Presidente

  
 Ing. ROBERTO A. LOREDO  
 REPRESENTANTE TECNICO

  
 Ing. Juan Carlos De Zotti  
 AFIDEGADO

**Helpport S.A.**

0334

Número de Inscripción en la Inspección General de Justicia: 207.156

**Notas a los Estados Financieros Individuales**

al 30 de noviembre de 2013 y 2012

**NOTA 1 - ACTIVIDADES DE LA SOCIEDAD**

Helpport S.A. (en adelante "Helpport" o la "Sociedad") es una Sociedad Comercial constituida el 1º de Junio de 1962. La Sociedad tiene por actividad principal la construcción de obras viales y civiles tanto en el ámbito público como privado, participando en proyectos y obras, por cuenta propia y/o asociada a terceros bajo la forma de Agrupaciones Societarias del tipo Uniones Transitorias de Empresas.


**NOTA 2 - BASES DE PREPARACIÓN Y ADOPCIÓN DE NORMAS INTERNACIONALES DE INFORMACIÓN FINANCIERA (NIIF)**


Con fecha 11 de diciembre de 2012 se ha publicado en el Boletín Oficial la Resolución General N° 11/2012 de la Inspección General de Justicia (IGJ), la cual establece que para los ejercicios iniciados a partir del 1º de enero de 2012, las sociedades controladas, controlantes, subsidiarias o vinculadas a las que hacen oferta pública de sus acciones o debentures, podrán presentar ante la IGJ sus estados contables conforme a las Resoluciones Técnicas N° 26 y 29 de la FACPCE - "Normas Internacionales de Información Financiera". Corporación América S.A., sociedad controlante de Helpport a través de Kenyer S.A., ha adoptado las Normas Internacionales de Información Financiera (NIIF) en 2012 ya que su principal subsidiaria se encuentra bajo la órbita de la Comisión Nacional de Valores, de acuerdo a lo mencionado en los párrafos siguientes, el Directorio de la Sociedad ha optado por la aplicación de las NIIF a partir del ejercicio iniciado el 1º de diciembre de 2012.


De acuerdo con lo requerido por las disposiciones de la Resolución Técnica 26 y 29 de la Federación Argentina de Consejos Profesionales de Ciencias Económicas y la NIIF 1, se deben incluir conciliaciones entre patrimonio neto, resultado integral y flujo de efectivo determinados de acuerdo con las normas contables profesionales vigentes en Argentina e iguales conceptos determinados de acuerdo a las Normas Internacionales de Información Financiera (NIIF). En función al análisis realizado por la Sociedad, se desprende que de la aplicación de NIIF no han surgido diferencias significativas en el patrimonio neto, los resultados integrales y el flujo de efectivo. La fecha de transición a las NIIF para la Sociedad, conforme a lo establecido en la NIIF 1 "Adopción por primera vez de las NIIF", es el 1 de diciembre de 2011.


A continuación se indican las exenciones y excepciones que son de aplicación considerando la NIIF 1:

Se adjunta Informe del auditor por separado

  
**MARCELO ALBERTO SCALISE**  
 (Contador Público U.B.A.)  
 C.P.C.E.C.A.B.A. T.E.C.V. - Pº 81

  
 Ing. ROBERTO A. ...  
 REPRESENTANTE TECNICO

  
 Dr. Patricio Martín  
 Por Comisión Fiscalizadora

  
**LISANDRO ARTURO BARZA**  
 ESCRIBANO  
 MATRICULA 4554

Eduardo Hugo Antranik Eurnekian  
 Presidente

  
 Ing. Juan Carlos De Zotti  
 APODERADO

**Helpport S.A.**

Número de Inscripción en la Inspección General de Justicia: 207.156  
**Notas a los Estados Financieros Individuales**  
 al 30 de noviembre de 2013 y 2012

0335

**NOTA 2 - BASES DE PREPARACIÓN Y ADOPCIÓN DE NORMAS INTERNACIONALES DE INFORMACIÓN FINANCIERA (NIIF) (Cont.)**

Exenciones optativas a las NIIF

La NIIF 1, le permite a las entidades que adoptan por primera vez las NIIF considerar determinadas dispensas de única vez al principio de aplicación retroactiva de ciertas NIIF vigentes a la fecha de adopción de NIIF. Dichas dispensas han sido previstas por el IASB para simplificar la primera aplicación de dichas normas. En particular la Sociedad ha hecho uso de las siguientes exenciones:

- *Combinaciones de Negocios*: La Sociedad ha optado por no aplicar NIIF 3 retroactivamente.
- *Costo atribuido de Propiedad, Planta y Equipo (PP&E)*: El costo de PP&E re expresado de acuerdo con las NCP ARG ha sido adoptado como costo atribuido a la fecha de transición a NIIF, ya que el mismo resulta
- asimilable al costo o costo depreciado de acuerdo con NIIF, ajustado para reflejar los cambios en un índice de precios general o específico


La Sociedad no ha utilizado otras dispensas optativas en la preparación de los presentes estados financieros.

Exenciones obligatorias a las NIIF

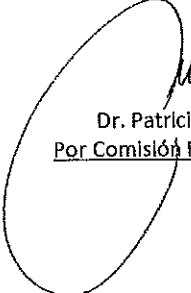
A continuación se detallan las excepciones obligatorias bajo la NIIF 1:

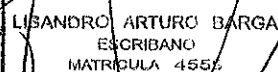
- *Estimaciones*: las estimaciones realizadas por la Sociedad según NIIF a la fecha de transición a las NIIF, son coherentes con las estimaciones realizadas a la misma fecha según normas contables profesionales vigentes en Argentina.
- *Otras excepciones obligatorias establecidas en la NIIF 1 que no se han aplicado para la Sociedad son:*
  - Contabilidad de coberturas.
  - Derivados implícitos.


Se adjunta informe del auditor por separado

  
 MARCELO ALBERTO SCALISE  
 (Contador Público U.B.A.)  
 C.P.C.E.S.A.B.A. TP CV - FP 81

Ing. ROBERTO  
 REPRESENTANTE TECNICO

  
 Dr. Patricio Martín  
 Por Comisión Fiscalizadora

  
 LISANDRO ARTURO BARGA  
 ESCRIBANO  
 MATRICULA 4556

  
 Eduardo Hugo Antranik Eurnekian  
 Presidente

Ing. Juan Carlos De Zotti  
 APODERADO

**Helpport S.A.**

Número de Inscripción en la Inspección General de Justicia: 207.156

0336

**Notas a los Estados Financieros Individuales**  
al 30 de noviembre de 2013 y 2012**NOTA 2 - BASES DE PREPARACIÓN Y ADOPCIÓN DE NORMAS INTERNACIONALES DE INFORMACIÓN FINANCIERA (NIIF) (Cont.)**

Los estados financieros de Helpport. han sido preparados de acuerdo con Normas Internacionales de Información Financiera e Interpretaciones del CINIIF (IFRIC por sus siglas en inglés).

La preparación de estados financieros de conformidad con las NIIF requiere el uso de ciertas estimaciones contables críticas. También requiere que la gerencia ejerza su juicio en el proceso de aplicar las políticas contables del Grupo. Las áreas que involucran mayor grado de juicio o complejidad, o áreas donde las hipótesis y estimaciones son significativas para los estados financieros se indican en Nota 28.

Los estados financieros de la Sociedad eran anteriormente preparados de acuerdo con normas contables profesionales argentinas (NCP ARG). Las NCP ARG difieren en algunas áreas con las NIIF. Para la preparación de los presentes estados financieros, la Gerencia ha modificado ciertas políticas contables de valuación y exposición previamente aplicadas bajo NCP ARG para cumplir con las NIIF.

Las políticas contables principales se describen en la Nota 3.


No se han identificado diferencias significativas en el Estado de resultados integrales, el Estados de situación financiera, el Estado de cambios en el patrimonio y en el Estado de Flujo de Efectivo entre NCP ARG y NIIF.

Los presentes Estados Financieros Individuales se presentan en pesos argentinos, excepto ciertas menciones específicas. Los mismos fueron aprobados para su emisión por el Directorio de la Sociedad el 4 de abril de 2014.

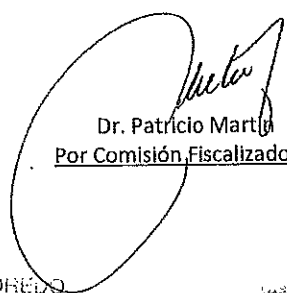
**NOTA 3 - NORMAS CONTABLES****1) Participación en sociedades**

La Sociedad registra la participación en sus sociedades subsidiarias a su valor patrimonial proporcional, de acuerdo con lo establecido en la RT 26.

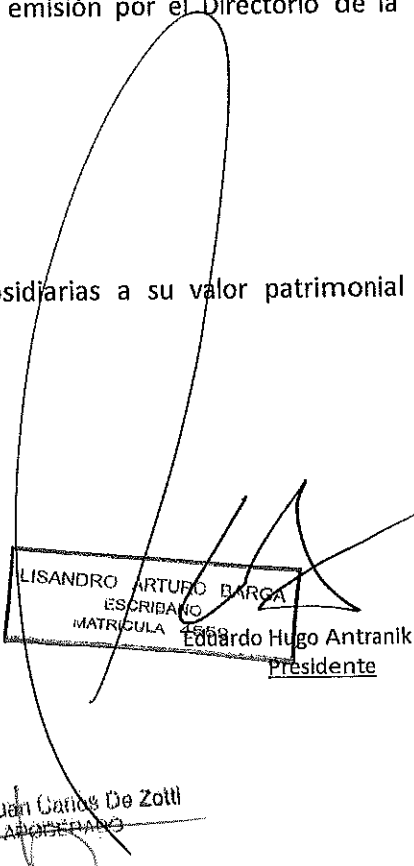
Se adjunta Informe del auditor por separado



MARCELO ALBERTO SCALISE  
(Contador Público U.B.A.)  
C.P.C.E.C.A.B.A. T<sup>o</sup> CV - F<sup>o</sup> 81




Dr. Patricio Martín  
Por Comisión Fiscalizadora



LISANDRO ARTURO BARGA  
ESCRIBANO  
MATRICULA 1958  
Eduardo Hugo Antranik Eurnekian  
Presidente



Ing. ROBERTO LOREDO  
REPRESENTANTE TECNICO



Ing. Juan Carlos De Zotti  
ABICERANO

# Helpport S.A.

Número de Inscripción en la Inspección General de Justicia: 207.156

## Notas a los Estados Financieros Individuales

al 30 de noviembre de 2013 y 2012

### NOTA 3 - NORMAS CONTABLES (Cont.)

#### 1.1. Subsidiarias

Subsidiarias son todas las entidades en las que la Sociedad tiene el poder de gobernar las políticas financieras y operativas, el que generalmente viene acompañado de una participación superior al 50% de los derechos de voto disponibles. Al momento de determinar si la Sociedad controla una entidad se ha tomado en cuenta la existencia y el impacto de derechos potenciales de voto que son actualmente ejercibles o convertibles.


Para contabilizar las combinaciones de negocios la Sociedad aplica el método de adquisición. La contraprestación transferida por la adquisición de una subsidiaria se corresponde con el valor razonable de los activos transferidos, los pasivos incurridos con los anteriores propietarios de la adquirida y las participaciones en el patrimonio emitidas por la Sociedad. La contraprestación transferida incluye el valor razonable de cualquier activo o pasivo que proceda de un acuerdo de contraprestación contingente. Los activos identificables adquiridos y los pasivos y pasivos contingentes asumidos en una combinación de negocios se valúan inicialmente a su valor razonable en la fecha de adquisición. Para cada combinación de negocios, la sociedad puede optar por reconocer cualquier participación no dominante en la adquirida por el valor razonable o por la parte proporcional de la participación no dominante de los importes reconocidos de los activos netos identificables de la adquirida.

Los costos relacionados con la adquisición se reconocen como gastos en el ejercicio en que se incurre en ellos.

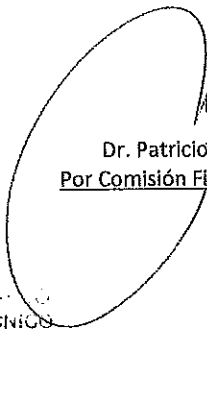
Si la combinación de negocios se realiza por etapas, el valor razonable en la fecha de adquisición de la participación en el patrimonio de la adquirida anteriormente mantenido por la adquirente se vuelve a valorar al valor razonable en la fecha de adquisición a través del resultado del ejercicio.


Cualquier contraprestación contingente a transferir por la Sociedad se reconoce a su valor razonable en la fecha de adquisición. Los cambios posteriores en el valor razonable de la contraprestación contingente que se considere un activo o un pasivo se reconocen de acuerdo con la NIC 39 en resultados o como un cambio en otro resultado integral. La contraprestación contingente que se clasifique como patrimonio neto no se revalúa y su liquidación posterior se contabiliza dentro del patrimonio.

Se adjunta informe del auditor por separado


  
MARCELO ALBERTO SCALISE  
(Contador Público U.B.A.)  
C.P.C.E.C.A.B.A. Tº CV - Fº 81

  
Ing. ROBERTO A. ...  
REPRESENTANTE TÉCNICO

  
Dr. Patricio Martín  
Por Comisión Fiscalizadora

  
LEANDRO ARTURO BARGA  
ESCRIBANO  
MATRICULA 4559

  
Ing. Juan Carlos De ZOTTI  
APODERADO

  
Eduardo Hugo Antranik Eurnekian  
Presidente



**Helpport S.A.**

0338

Número de Inscripción en la Inspección General de Justicia: 207.156

**Notas a los Estados Financieros Individuales**

al 30 de noviembre de 2013 y 2012

**NOTA 3 - NORMAS CONTABLES (Cont.)**1.2. Asociadas

Asociadas son aquellas entidades sobre las cuales el grupo tiene influencia significativa pero no control. Las inversiones en asociadas se contabilizan utilizando el método de la participación patrimonial proporcional, mediante el cual, las inversiones son inicialmente reconocidas al costo, y dicho monto se incrementa o disminuye para reconocer la participación del inversor en las ganancias y pérdidas de la entidad con posterioridad a la fecha de adquisición. El valor de las asociadas incluye el valor llave reconocido a la fecha de adquisición.

La participación en las ganancias y pérdidas de las asociadas se reconoce en los resultados integrales del ejercicio, y los cambios patrimoniales que no son resultados del ejercicio se imputan a reservas de patrimonio.

1.3. Participación en contratos de colaboración empresarial


La Sociedad participa en uniones transitorias de empresas y consorcios. Las participaciones en estos negocios son medidas en los estados financieros en función a la capacidad de control que se posea sobre dichos negocios, teniendo en cuenta la normativa legal y las condiciones contractuales.

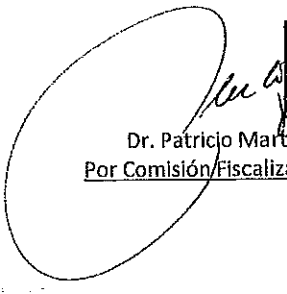
En los casos en que la Sociedad comparte el control con otros participantes de la actividad, los activos, pasivos y resultados de la UTE son consolidados proporcionalmente en función a la participación de la Sociedad. Cuando la Sociedad posee el control de la actividad, los activos, pasivos y resultados de la UTE son consolidados en su totalidad. Las participaciones en UTEs en las que la Sociedad no posea control o control conjunto, son medidas aplicando el método de la participación.


A los efectos de realizar la consolidación, consolidación proporcional, o de aplicar el método de la participación, según corresponda, sobre los saldos y resultados de UTEs en las que se posee participación, se aplican los mismos criterios descriptos en los apartados anteriores de este punto.


Las principales UTEs en las que participa la Sociedad son las siguientes.

Se adjunta informe del auditor por separado


  
**MARCELO ALBERTO SCALISE**  
 (Contador Público U.B.A.)  
 C.P.C.E.C.A.B.A. - Tº CV - Fº 81

  
 Dr. Patricio Martín  
 Por Comisión/Fiscalizadora

  
**ALEJANDRO ARTURO BARGA**  
 ESCRIBANO  
 MATRICULA 4669

  
 Eduardo Hugo Antranik Eurnekian  
 Presidente

  
 Ing. ROBERTO A. LOREDO  
 REPRESENTANTE TECNICO

  
 Ing. Juan Carlos De Zotti  
 APODERADO

## Helpport S.A.

Número de Inscripción en la Inspección General de Justicia: 207.156

### Notas a los Estados Financieros Individuales

al 30 de noviembre de 2013 y 2012

#### NOTA 3 - NORMAS CONTABLES (Cont.)

##### 1.3. Participación en contratos de colaboración empresarial (Cont.)


Las principales UTE's en las que participa la Sociedad son las siguientes:

UTE	PARTICIPACION
Helpport S.A. – Decavial S.A.I.C.A. U.T.E.	50 %
Helpport S.A. – J.C.R S.A. U.T.E.	50 %
Helpport S.A. – Covico S.A. – Coprisa S.A. U.T.E.	50 %
Helpport. – Guerechet Malla N1. U.T.E.	50 %
Helpport S.A. – Covico S.A. – Coprisa S.A. – Monterubio U.T.E.	50 %
Helpport S.A. – Commsade Argentina S.A. – Jose Chediak S.A.I.C U.T.E	23 %
Helpport S.A. – Esuco S.A. U.T.E.	50 %
Helpport – Guerechet R.P.31 U.T.E.	50 %
Helpport – Guerechet R.P.40 U.T.E.	50 %
Helpport S.A. – Boetto y Buttigliengo S.A. U.T.E.	50 %
Helpport S.A. – Boetto y Buttigliengo S.A. R.N.36 U.T.E.	90 %
Helpport S.A. – Nestor Julio Guerechet S.A. U.T.E	50 %
Helpport S.A.– J.C.R.S.A. – Coarco S.A. U.T.E.	33 %
Helpport S.A. – Pentamar S.A. –Jose Chediak S.A.I.C. U.T.E.	40 %
Helpport S.A. – Asesoramiento Tecnológico S.A. U.T.E	50 %
Asesoramiento Tecnológico S.A. - Helpport S.A. U.T.E	50 %


#### 2) Propiedad, planta y equipos

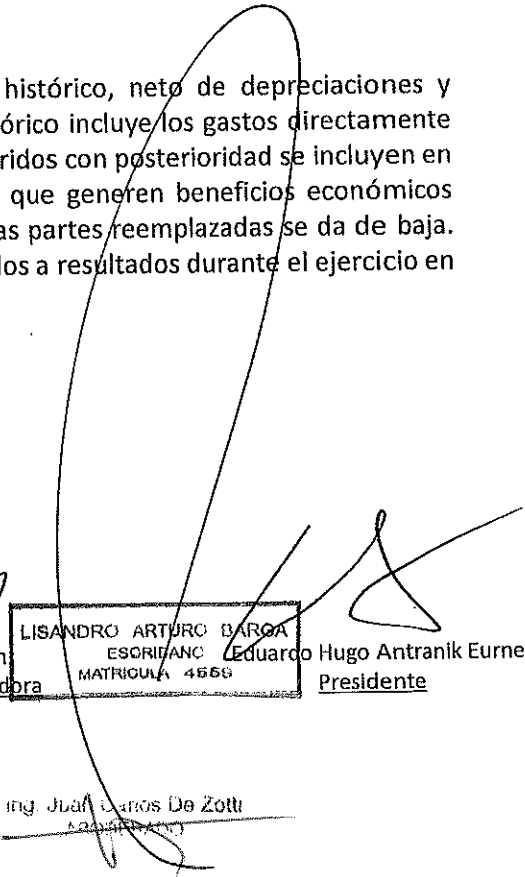
Las propiedades, planta y equipos se valúan a su costo histórico, neto de depreciaciones y pérdidas por desvalorización, de corresponder. El costo histórico incluye los gastos directamente atribuibles a la adquisición de dichos bienes. Los costos incurridos con posterioridad se incluyen en los valores del activo solo en la medida que sea probable que generen beneficios económicos futuros y su costo sea medido confiablemente. El valor de las partes reemplazadas se da de baja. Los demás gastos de mantenimiento y reparación son cargados a resultados durante el ejercicio en que se incurren.

Se adjunta informe del auditor por separado

  
**MARCELO ALBERTO SCALISE**  
 (Contador Público U.B.A.)  
 C.P.C.E.C.A.B.A. T.C.V. - FE 81

REPRESENTANTE

  
 Dr. Patricio Martín  
 Por Comisión Fiscalizadora

  
**LISANDRO ARTURO BAROA**  
 ESCRIBANO  
 MATRICULA 4569

Eduardo Hugo Antranik Eurnekian  
 Presidente

ing. Juan Carlos De Zotti  
 ADMINISTRADOR

**Helpport S.A.**

0340

Número de Inscripción en la Inspección General de Justicia: 207.156

**Notas a los Estados Financieros Individuales**

al 30 de noviembre de 2013 y 2012

**NOTA 3 - NORMAS CONTABLES (Cont.)**

Los terrenos no se deprecian. La depreciación de los activos es calculada por el método de la línea recta durante su vida útil estimada, de acuerdo con los siguientes parámetros:

Galpones y construcciones desmontables: 60 meses  
 Rodados: 60 meses  
 Maquinaria: 60 meses  
 Herramientas: 36 meses  
 Instalaciones: 60 meses  
 Muebles y útiles: 120 meses  
 Sistemas y equipos de informática: 36 meses

Los valores residuales de los activos y sus vidas útiles son revisadas y ajustadas de corresponder, al cierre de cada ejercicio. Las modificaciones en los criterios inicialmente establecidos se reconocen, en su caso, como un cambio de estimación.

El valor de los activos es desvalorizado a su valor recuperable si el valor residual contable excede su valor de recupero estimado.


**3) Créditos por ventas y otros créditos**

Las cuentas a cobrar comerciales se reconocen inicialmente por su valor razonable y posteriormente por su costo amortizado de acuerdo con el método de la tasa de interés efectiva, menos la provisión por pérdidas por desvalorización del valor.


El interés implícito se desagrega y reconoce como ingreso financiero a medida que se van devengando los intereses.

El importe de la provisión es la diferencia entre el importe en libros del activo y el valor actual de los flujos futuros de efectivo estimados, descontados al tipo de interés efectivo. El valor de libros del activo se reduce por medio de la cuenta de provisión y el monto de la pérdida se reconoce con cargo al estado de resultados.


Se adjunta informe del auditor por separado

  
 MARCELO ALBERTO SCALISE  
 (Contador Público U.B.A.)  
 C.P.C.E.C.A.B.A. Tº CV - Fº 81

  
 Ing. ROBERTO A. LONEDO  
 REPRESENTANTE TECNICO

  
 Dr. Patricio Martín  
 Por Comisión Fiscalizadora

  
 Dr. PATRICIO MARTÍN  
 ESCRIBANO  
 MATRICULA 4560

  
 Eduardo Hugo Antranik Eurnekian  
 Presidente

  
 Ing. Juan Carlos De Zotti  
 APODERADO

**Helpport S.A.**

0341

Número de Inscripción en la Inspección General de Justicia: 207.156

**Notas a los Estados Financieros Individuales**

al 30 de noviembre de 2013 y 2012

**NOTA 3 - NORMAS CONTABLES (Cont.)****4) Bienes de cambio**

Los inventarios se valúan a su costo o a su valor neto de realización, el menor de los dos. El valor neto de realización es el precio de venta estimado en el curso normal del negocio, menos los costos variables de venta aplicables.

**5) Efectivo y equivalentes de efectivo**

Efectivo y equivalentes de efectivo incluye el efectivo en caja, los depósitos a plazo en entidades financieras, otras inversiones a corto plazo de gran liquidez con un vencimiento original de tres meses o menos y los descubiertos bancarios. En el estado de situación financiera, los descubiertos, de existir, se clasifican como Deudas Bancarias y Financieras en el Pasivo Corriente.

**6) Capital**

El capital social está representado por acciones ordinarias, nominativas no endosables, de valor nominal \$ 1 por acción. Para mayores detalles sobre el capital, ver Nota 20.

**7) Cuentas por pagar comerciales y otros pasivos**


Las cuentas por pagar comerciales y otras representan las obligaciones de pago por bienes y servicios adquiridos a proveedores en el curso normal de los negocios. Se presentan dentro del pasivo corriente si su pago es exigible en un plazo menor o igual a un año.


Se reconocen inicialmente a su valor razonable y se miden posteriormente a su costo amortizado utilizando el método de la tasa de interés efectiva.


**8) Deudas bancarias y financieras**


Las deudas bancarias y financieras y otros pasivos financieros se reconocen inicialmente a su valor razonable, neto de los costos directamente atribuibles a su obtención. Posteriormente, se valúan a su costo amortizado utilizando el método de la tasa de interés efectiva. Se presentan dentro del pasivo corriente si su pago es exigible en un plazo menor o igual a un año.

Se adjunta informe del auditor por separado

  
**MARCELO ALBERTO SCALISE**  
 (Contador Público U.B.A.)  
 C.P.C.E.G.A.B.A. Tº CV - Fº 81

  
 Dr. Patricio Martín  
 Por Comisión Fiscalizadora

  
**LISANDRO ARTURO BARZA**  
 ESCRIBANO  
 MATRICULA 4669 Eduardo

  
 Hugo Antranik Eurnekian  
 Presidente

  
 Ing. ROBERTO A. LOREDO  
 REPRESENTANTE TECNICO

  
 Ing. Juan Carlos De Zotti  
 APODERADO

**Helpport S.A.**

Número de Inscripción en la Inspección General de Justicia: 207.156

**Notas a los Estados Financieros Individuales**  
al 30 de noviembre de 2013 y 2012**NOTA 3 - NORMAS CONTABLES (Cont.)****9) Arrendamientos**

Los arrendamientos se clasifican como financieros cuando se transfieren sustancialmente todos los riesgos y beneficios asociados a la propiedad del bien. Todos los demás se consideran operativos.

Los bienes adquiridos mediante arrendamiento financiero se registran como activos no corrientes, y se valúan inicialmente al valor presente de los pagos mínimos futuros o a su valor razonable si es menor, reflejándose en el pasivo la correspondiente deuda con el arrendador. El costo financiero se devenga en función de la tasa efectiva y se incluye dentro de "costos financieros".

En el caso de arrendamientos operativos, el gasto se contabiliza linealmente durante el plazo de duración del contrato de arrendamiento para la parte renta fija. Las rentas variables o contingentes se reconocen como gasto del período en el que su pago resulta probable, al igual que los incrementos de renta fija indexados por un índice de precios.


**10) Impuesto a las ganancias corriente y diferido**

El cargo por impuesto a las ganancias del ejercicio comprende el impuesto corriente y el diferido. El impuesto es reconocido en el Estado del Resultado Integral. El cargo por impuesto a las ganancias diferido es reconocido utilizando el método del pasivo sobre las diferencias temporarias entre las bases imponibles de los activos y pasivos y sus valores contables. Los activos y pasivos diferidos son medidos a la tasa impositiva que se espera se le apliquen en el período en el que el activo se realice o el pasivo se cancele, basado en las alícuotas y legislaciones vigentes o en curso de promulgación a la fecha de cierre del ejercicio. Bajo las normas NIIF, el crédito (deuda) por impuesto diferido se clasifica como crédito (deuda) no corriente.

Los activos por impuestos diferidos se reconocen en la medida en que sea probable que se genere utilidad imponible futura contra las que las diferencias temporarias puedan ser utilizadas.

Se reconoce el impuesto a las ganancias diferido generado en las diferencias temporarias derivadas de las inversiones en compañías subsidiarias y asociadas, salvo que el momento de la reversión de la diferencia temporal sea controlado por la Sociedad y sea probable que la diferencia temporal no se revierta en un futuro previsible.

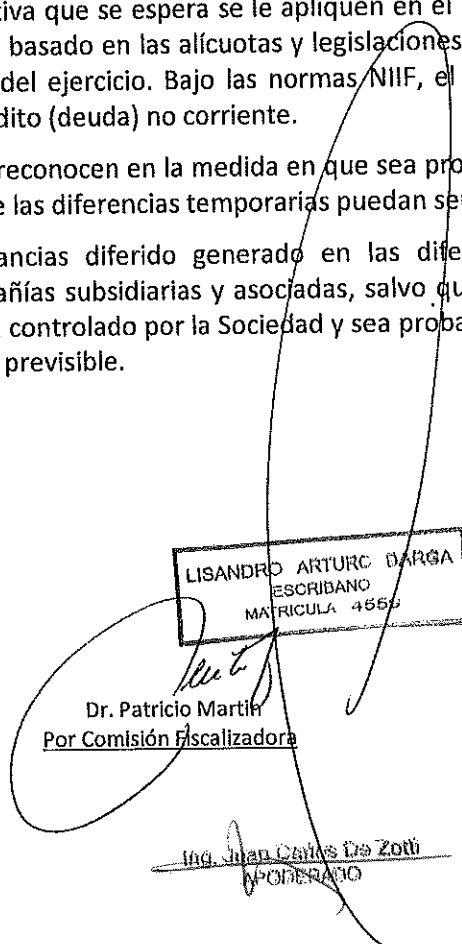
Se adjunta informe del auditor por separado



MARCELO ALBERTO SCALISE  
(Contador Público U.B.A.)  
C.P.C.E.C.A.B.A. T.C.V. - Fº 81




Ing. ROBERTO LOREDO  
REPRESENTANTE TECNICO



LISANDRO ARTURO DARGA  
ESCRIBANO  
MATRICULA 4553

Dr. Patricio Martín  
Por Comisión Fiscalizadora



Eduardo Hugo Antranik Eurnekian  
Presidente



Ing. Juan Carlos De Zotti  
PODERADO

**Helport S.A.**

0343

Número de Inscripción en la Inspección General de Justicia: 207.156

**Notas a los Estados Financieros Individuales**

al 30 de noviembre de 2013 y 2012

**NOTA 3 - NORMAS CONTABLES (Cont.)****10) Impuesto a las ganancias corriente y diferido (Cont.)**

El saldo por impuesto diferido al cierre del ejercicio ha sido determinado en base a las diferencias temporarias generadas en determinados rubros que poseen distinto tratamiento contable e impositivo.

**11) Impuesto a la ganancia mínima presunta**

La Sociedad determina el impuesto a la ganancia mínima presunta aplicando la tasa vigente del 1% sobre los activos computables al cierre del ejercicio. Este impuesto es complementario del impuesto a las ganancias. La obligación fiscal de la Sociedad en cada ejercicio coincidirá con el mayor de ambos impuestos. Sin embargo, si el impuesto a la ganancia mínima presunta excede en un ejercicio fiscal al impuesto a las ganancias, dicho exceso podrá computarse como pago a cuenta del impuesto a las ganancias que pudiera producirse en cualquiera de los diez ejercicios siguientes.

La Sociedad ha reconocido el impuesto a la ganancia mínima presunta en ejercicios anteriores como crédito, debido a que se estima que en ejercicios futuros podrá computarlo como pago a cuenta del impuesto a las ganancias.

**12) Reconocimiento de ingresos**


En el caso de los contratos de construcción y de prestación de servicios a precio fijo la Sociedad utiliza el método del grado de avance sobre los costos (porcentaje de realización).


Finalmente, la sociedad reconoce los ingresos por venta de bienes cuando los riesgos significativos y los beneficios de la propiedad han sido transmitidos al comprador, mientras que los ingresos por servicios son devengados en el momento que los mismos son prestados.

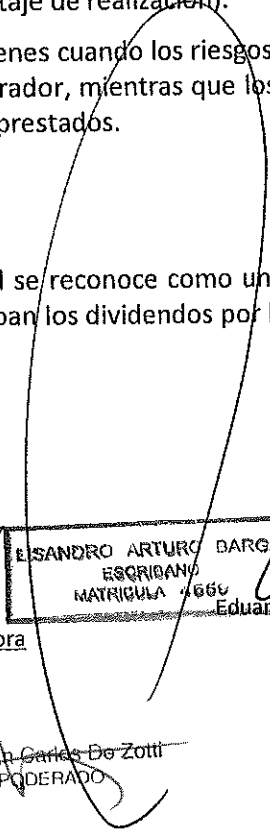
**13) Distribución de dividendos**


La distribución de dividendos a los accionistas de la Sociedad se reconoce como un pasivo en los estados financieros del Grupo en el ejercicio en que se aprueban los dividendos por los accionistas de la Sociedad.

Se adjunta informe del auditor por separado

  
**MARCELO ALBERTO SCALISE**  
 (Contador Público U.B.A.)  
 C.P.C.E.C.A.B.A. - Fº CV - Fº 81

  
 Dr. Patricio Martín  
 Por Comisión Fiscalizadora

  
**ALEJANDRO ARTURO BARGA**  
**ESCRIBANO**  
 MATRICULA 4664

  
 Eduardo Hugo Antranik Eurnekian  
 Presidente

  
 Ing. ROBERTO A. LOREDO  
 REPRESENTANTE TECNICO

  
 Ing. Juan Carlos De Zotti  
 APODERADO

**Helpport S.A.**

0344

Número de Inscripción en la Inspección General de Justicia: 207.156

**Notas a los Estados Financieros Individuales**  
al 30 de noviembre de 2013 y 2012**NOTA 3 - NORMAS CONTABLES (Cont.)****14) Provisiones**

Las provisiones se reconocen en el balance cuando:

- a) La Sociedad tiene una obligación presente (ya sea legal o asumida) como resultado de un hecho pasado;
- b) Es probable que una salida de recursos será necesaria para cancelar tal obligación, y;
- c) Puede hacerse una estimación confiable del importe de la obligación.

Las provisiones se miden al valor actual de los desembolsos que se espera que sean necesarios para liquidar la obligación teniendo en cuenta la mejor información disponible en la fecha de preparación de los estados financieros y son reestimadas en cada cierre. La tasa de descuento utilizada para determinar el valor actual refleja las evaluaciones actuales del mercado, en la fecha del balance, del valor temporal del dinero, así como el riesgo específico relacionado con el pasivo en particular.

**15) Estimaciones**


En la preparación de estos estados financieros, los juicios significativos realizados por la Gerencia en la aplicación de políticas contables la Sociedad y las principales fuentes de incertidumbre en la estimación fueron los mismos que los que se aplicaron a los estados financieros para el año finalizado el 30 de noviembre de 2012, con la excepción de los cambios en las estimaciones que se requieren para determinar la provisión para el impuesto a las ganancias.


La preparación de estados financieros de acuerdo con NIIF requiere el uso de estimaciones. También requiere que la Gerencia ejerza su juicio de valor en el proceso de aplicación de las políticas contables de la Sociedad.


**16) Segmentos**

La Sociedad no reporta información por segmentos de acuerdo con lo establecido en la NIIF 8 ya que el Directorio y la Gerencia analizan el negocio en su conjunto, sin distinguir segmentos de negocio, tanto a nivel operativo como geográfico. La información presentada en los presentes estados financieros es consistente a la información interna provista a la máxima autoridad para la toma de decisiones.

Se adjunta informe del auditor por separado

  
MARCELO ALBERTO SCALISE  
(Contador Público U.B.A.)  
C.P.C.E.C.A.B.A. - Fº CV - Fº 81

  
Dr. Patricio Martin  
Por Comisión Fiscalizadora

  
LISANDRO ARTURO BARGA  
ESCRIBANO  
MATRICULA 4666

Edgardo Hugo Antranik Eurnekian  
Presidente

  
Ing. ROBERTO A. LOREDO  
REPRESENTANTE TECNICO

  
Ing. Juan Carlos De Zotti  
APODERADO

**Helpport S.A.**

Número de Inscripción en la Inspección General de Justicia: 207.156

**Notas a los Estados Financieros Individuales**

al 30 de noviembre de 2013 y 2012

**NOTA 3 - NORMAS CONTABLES (Cont.)****17) Cambios en políticas contables y desgloses**

Modificación a la NIC 1, "Presentación de estados financieros": la Compañía ha aplicado las modificaciones a la NIC 1 (que deben ser aplicadas para los períodos anuales que comiencen a partir de 1 de julio de 2012) relativa a la presentación de las partidas de "Otros resultados integrales". La principal consecuencia de estas modificaciones es el requisito para las entidades de agrupar las partidas que se presentan en "Otros resultados integrales" sobre la base de si son potencialmente reclasificables posteriormente a resultados.

NIC 19, "Retribuciones a los empleados" se modificó en junio de 2011. La NIC 19 no tiene efecto en la Sociedad.

NIIF 10 "Estados financieros consolidados" se elabora sobre principios existentes identificando el concepto de control como el factor determinante de si una entidad debería incluirse en los estados financieros consolidados de la dominante. La norma proporciona una guía adicional para ayudar en la determinación del control cuando es difícil de evaluar. La Sociedad ha adoptado dicha norma a partir del 1 de diciembre de 2012. La aplicación de esta norma no afectó materialmente la posición financiera de la Sociedad o los resultados de sus operaciones.


NIIF 11 "Acuerdos Conjuntos", la que prevé un tratamiento más realista de los acuerdos conjuntos enfocándose en los derechos y obligaciones derivados del acuerdo, en vez de en su forma legal (como sucede en la actualidad). La norma aborda las inconsistencias en la información de los acuerdos conjuntos requiriendo un único método de contabilización de intereses en entidades controladas conjuntamente. La Sociedad ha adoptado dicha norma a partir del 1 de diciembre de 2012.

NIIF 12 "Información a revelar sobre participaciones en otras entidades" incluye los requerimientos de información para todas las formas de participación en otras entidades, incluyendo acuerdos conjuntos, asociadas, vehículos con cometido especial y otros vehículos fuera de balance. La Sociedad ha adoptado dicha norma a partir del 1 de diciembre de 2012.

NIIF 13 "Determinación del valor razonable", pretende mejorar la uniformidad y reducir la complejidad proporcionando una definición precisa del valor razonable y una fuente única para su determinación, así como requerimientos de información para su uso en las NIIF. La aplicación de esta norma no afectó materialmente la posición financiera de la Sociedad o los resultados de sus operaciones.


No hay otras NIIF o interpretaciones CINIIF que no sean efectivas todavía y que se espere que tengan un efecto significativo sobre la Sociedad.

Se adjunta informe del auditor por separado

  
MARCELO ALBERTO SCALISE  
(Contador Público U.B.A.)  
C.P.C.E.C.A.B.A. Nº CV - Fº 81

  
Ing. ROBERTO  
REPRESENTANTE TÉCNICO

  
LISANDRO ARTURO BARGA  
ESCRIBANO  
Por Comisión Fiscalizadora MATRICULA 4000

  
Eduardo Hugo Antranik Eurnekian  
Presidente

  
Ing. Juan Carlos De Zotti  
ROBERTO



**Helpport S.A.**

Número de Inscripción en la Inspección General de Justicia: 207.156

**Notas a los Estados Financieros Individuales**

al 30 de noviembre de 2013 y 2012

**NOTA 4 – EFECTIVO Y EQUIVALENTES DE EFECTIVO**

	Notas	Nov 30, 2013	Nov 30, 2012
Efectivo			
En moneda nacional		707.981,46	780.896,83
En moneda extranjera	26	949.571,85	746.770,32
Bancos			
En moneda nacional		14.663.597,56	12.598.565,86
En moneda extranjera	26	0,06	0,05
Valores a depositar		703.929,80	386.771,74
Efectivo y equivalentes en UTE's		7.356.955,86	9.954.877,41
<b>Total Efectivo y equivalentes de efectivo</b>		<b>24.382.036,59</b>	<b>24.467.882,21</b>


4.1 Los saldos que componen los bancos en moneda nacional y extranjera se encuentran atomizados en 25 entidades nacionales

Para efectos del estado de flujo de efectivo:


La sociedad emplea el método indirecto para conciliar el resultado del ejercicio con el flujo de efectivo generado por las operaciones. Se consideraron dentro del concepto de efectivo y equivalentes del efectivo: caja, bancos, todas las inversiones de muy alta liquidez (con vencimiento no superior a tres meses desde la fecha de adquisición) y los descubiertos bancarios (que en el estado de situación financiera se exponen en deudas financieras corrientes).


	Nov 30, 2013	Nov 30, 2012
Efectivo y equivalentes de efectivo	44.518.428,37	35.547.765,61
Descubiertos bancarios	(16.954.268,82)	(4.222.331,57)
<b>Total</b>	<b>27.564.159,55</b>	<b>31.325.434,04</b>


Se adjunta informe del auditor por separado

  
**MARCELO ALBERTO SCALISE**  
 (Contador Público U.B.A.)  
 C.P.C.E.C.A.B.A. - Fº 81

  
**ING. ROBERTO LOREDO**  
 REPRESENTANTE TECNICO

  
**Dr. Patricio Martín**  
 Por Comisión Fiscalizadora

  
**LISANDRO ARTURO BARGA**  
 ESCRIBANO  
 MATRICULA 4669

  
**Eduardo Hugo Antranik Eurnekian**  
 Presidente

  
**Ing. Juan Carlos Co Zotti**  
 ABOGADO

**Helpport S.A.**

Número de Inscripción en la Inspección General de Justicia: 207.156  
**Notas a los Estados Financieros Individuales**  
 al 30 de noviembre de 2013 y 2012

0347

**NOTA 5 – INVERSIONES**

	Nov 30, 2013	Nov 30, 2012
Corrientes		
Títulos Públicos. (5.1)	20.136.391,78	-
Fondos comunes de inversión. (5.1)	-	11.016.558,44
Otras Inversiones. (5.1)	-	63.324,96
<b>Subtotal</b>	<b>20.136.391,78</b>	<b>11.079.883,40</b>
No Corrientes		
Inversiones Permanentes (5.2)	109.629.886,94	39.286.758,63
Otras Inversiones. (5.1)	18.496.927,40	178.101,68
<b>Subtotal</b>	<b>128.126.814,34</b>	<b>39.464.860,31</b>
<b>Total Inversiones</b>	<b>148.263.206,12</b>	<b>50.544.743,71</b>

5.1.) La composición de Títulos Públicos, Fondos Comunes de Inversión y Otras inversiones es la siguiente:

	Nov 30, 2013	Nov 30, 2012
F.C.I MAF Money Market	-	11.016.558,44
Boden 2015	20.136.391,78	-
Otros	18.496.927,40	241.426,64
<b>Total</b>	<b>38.633.319,18</b>	<b>11.257.985,08</b>

Los Fondos Comunes de Inversión (FCI) y los Títulos Públicos se encuentran valuados al valor de mercado de las cuotas partes a la fecha de cierre de cada ejercicio.

5.2.) La evolución de las inversiones permanentes por los ejercicios finalizados el 30 de noviembre de 2013 y 2012 es la siguiente:

	Nov 30, 2013	Nov 30, 2012
<b>Saldo inicial:</b>	<b>39.286.758,63</b>	<b>35.405.333,83</b>
Altas del ejercicio		
Participación en el resultado sociedades	68.030.375,61	3.881.424,80
Compra venta de sociedades	2.312.752,70	-
<b>Saldo final:</b>	<b>109.629.886,94</b>	<b>39.286.758,63</b>

Se adjunta informe del auditor por separado

MARCELO ALBERTO SCALISE  
 (Contador Público U.B.A.)  
 C.P.C.E.C.A.B.A. TS. CV - Fº 81

Ing. ROBERTO...  
 REPRESENTANTE TÉCNICO

Dr. Patricio Martín  
 Por Comisión Fiscalizadora

ANDRÉS ARTURO BARGA  
 ESCRIBANO  
 MATRICULA 4659

Eduardo Hugo Antranik Eurnekian  
 Presidente

Ing. Juan Carlos De Zotti  
 APODERADO

**Helpport S.A.**

Número de Inscripción en la Inspección General de Justicia: 207.156

**Notas a los Estados Financieros Individuales**

al 30 de noviembre de 2013 y 2012

**NOTA 6 – CRÉDITOS POR VENTAS**

	Notas	Nov 30,2013	Nov 30,2012
Deudores por ventas			
En moneda nacional		57.891.533,51	11.725.909,07
En moneda extranjera	26	292.865,09	230.317,44
Retenciones de garantía a cobrar		5.699.907,32	5.114.692,77
Valores en cartera diferidos		1.238.685,00	34.816.821,36
Sociedades Art. 33 – Ley Nº 19.550 y relacionadas	19	11.183.371,42	27.700.271,80
Créditos por certificaciones y ventas en UTE's		68.556.371,42	76.832.684,09
<b>Total Créditos por ventas</b>		<b>144.862.733,76</b>	<b>156.420.696,53</b>

**NOTA 7 – OTROS CRÉDITOS**

	Notas	Nov 30,2013	Nov 30,2012
Corrientes			
Créditos fiscales		24.209.431,90	2.106.352,13
Anticipo a proveedores			
En moneda nacional		39.944.486,20	3.463.345,38
En moneda extranjera	26	8.860.339,92	213.607,92
Sociedades Art. 33 – Ley Nº 19.550 y relacionadas	19	696.050,72	726.246,81
Participación en UTE's		15.990.530,73	11.289.917,42
Créditos fiscales en UTE'S		10.434.046,32	6.404.227,11
Otros créditos en UTE's		46.043.617,38	29.207.669,81
Garantías otorgadas por alquileres		150.888,00	102.168,00
Seguros a devengar		957.110,09	820.565,10
Gastos a recuperar		4.927.632,45	2.271.414,07
Documentos a Cobrar		2.602.425,87	656.806,20
Garantías otorgadas a proveedores		11.905.000,00	-
Anticipo de honorarios a directores		1.400.000,00	450.000
Diversos		1.555.672,00	1.696.578,56
<b>Subtotal</b>		<b>169.677.231,58</b>	<b>59.408.898,51</b>
No Corrientes			
Seguros a devengar			41.055,98
<b>Subtotal</b>			<b>41.055,98</b>
<b>Total Otros créditos</b>		<b>169.677.231,58</b>	<b>59.449.954,49</b>

Se adjunta informe del auditor por separado

MARCELO ALBERTO SCALISE  
(Contador Público U.B.A.)  
C.P.C.E.C.A.B.A. Tº CV - Fº 81

Dr. Patricio Marín  
Por Comisión Fiscalizadora

LISANDRO ARTURO BARGA  
ESCRIBANO  
MATRICULA 41665

Eduardo Hugo Antranik Eurnekian  
Presidente

Ing. ROBERTO A. LUREDU  
REPRESENTANTE TECNICO

Ing. Juan Carlos Da Zotti  
APODERADO

# Helport S.A.

Número de Inscripción en la Inspección General de Justicia: 207.156  
 Notas a los Estados Financieros Individuales  
 al 30 de noviembre de 2013 y 2012

## NOTA 8 – PROPIEDAD, PLANTA Y EQUIPO – VALOR RESIDUAL

Rubro	Valores de Origen				Amortizaciones				Valor Residual	
	Al Inicio	Bajas		Al Cierre	Al Inicio	Bajas		Al Cierre	Nov 30, 2013	Nov 30, 2012
		Altas	Bajas			Al Cierre	Del Ejercicio			
Terrenos	1.140.080,69	-	-	1.140.080,69	-	-	-	833.444,12	1.140.080,69	1.140.080,69
Herramientas	1.049.139,12	50.100,00	-	1.099.239,12	659.498,30	-	-	82.459,50	215.795,00	389.640,82
Herramientas-leasing	82.459,50	-	-	82.459,50	82.459,50	-	-	-	-	-
Maquinarias de construcción	42.566.442,75	22.479.166,85	(8.541.632,71)	56.503.976,89	28.363.364,37	(1.585.753,71)	-	29.420.872,89	27.083.104,00	14.203.078,38
Maquinarias de construcción- leasing	11.414.628,32	-	-	11.414.628,32	6.926.898,50	-	-	7.594.372,32	3.820.256,00	4.487.729,82
Galpones y const desmontables	1.250.845,32	1.040.943,71	-	2.291.789,03	863.021,66	-	-	1.013.935,03	1.277.854,00	387.823,66
Rodados	8.626.391,18	543.088,48	(388.059,75)	8.781.419,91	7.501.999,18	(375.810,75)	-	7.520.717,91	1.260.702,00	1.124.392,00
Rodados - leasing	3.128.000,71	-	-	3.128.000,71	1.423.945,20	-	-	1.872.043,71	1.255.957,00	1.704.055,51
Muebles y útiles	497.955,88	129.536,45	-	622.492,33	436.743,79	-	-	452.323,33	170.169,00	56.212,09
Sistemas y equipos de informática	1.128.794,26	395.356,95	-	1.524.151,21	571.338,97	-	-	915.159,21	608.992,00	557.455,29
<b>Subtotal 30.11.2013</b>	<b>70.877.566,28</b>	<b>24.638.192,44</b>	<b>(8.929.692,46)</b>	<b>91.744.024,78</b>	<b>46.827.098,02</b>	<b>(1.961.564,46)</b>	<b>4.887.623,01</b>	<b>49.705.156,57</b>	<b>36.832.909,69</b>	<b>24.050.468,26</b>
<b>Subtotal 30.11.2012</b>	<b>64.871.974,48</b>	<b>6.439.159,16</b>	<b>(433.567,36)</b>	<b>70.877.566,28</b>	<b>40.102.307,87</b>	<b>(165.861,36)</b>	<b>6.890.651,51</b>	<b>46.827.098,02</b>	<b>31.070,50</b>	<b>320.144,10</b>
<b>Propiedad Planta y Equipo en UTE's</b>										
<b>Total Propiedad Planta y Equipo</b>									<b>36.863.980,19</b>	<b>24.370.612,36</b>

ISANDRO ARTURO BARGA  
 ESORIBANC  
 MATRICULA 4689

Ing. Juan Carlos De Zet  
 PODERADO

DR. ROBERTO A. LOREDO  
 REPRESENTANTE TECNICO

Se adjunta informe de auditor por separado

MARCELO ALBERTO SCALISE  
 (Contador Público U.B.A.)  
 C.P.C.E.C.A.B.A. TP CV - F9 81

Dr. Patricio Martín  
 Por Comisión Fiscalizadora

Eduardo Hugo Antranik Eurnekian  
 Presidente

0349

**Helpport S.A.**

Número de Inscripción en la Inspección General de Justicia: 207.156

**Notas a los Estados Financieros Individuales**

al 30 de noviembre de 2013 y 2012

**NOTA 9 – BIENES DE CAMBIO**

	Notas	Nov 30, 2013	Nov 30, 2012
Materiales		2.850.174,73	3.148.757,11
Obras en Ejecución		105.384.446,50	30.411.166,84
Sociedades Art. 33 – Ley N° 19.950 y partes relacionadas	19	104.247.466,03	146.452.832,31
<b>Total Bienes de cambio</b>		<b>212.482.087,26</b>	<b>180.012.756,26</b>

**NOTA 10 – CUENTAS POR PAGAR COMERCIALES Y OTRAS**

	Notas	Nov 30, 2013	Nov 30, 2012
Corrientes			
Proveedores			
En moneda nacional		50.876.019,97	44.679.645,26
En moneda extranjera	26	4.026.298,68	952.952,52
Sociedades Art. 33 – Ley N° 19.950 y partes relacionadas	19	133.297.235,14	34.530.355,17
Cheques de pago diferido		67.637.125,24	45.632.455,24
Anticipo de clientes		61.334.609,17	45.619.704,83
Provisión de facturas a recibir		13.037.118,50	4.341.849,61
Deudas comerciales en UTE's		22.254.450,45	32.868.118,79
<b>Subtotal</b>		<b>352.462.857,15</b>	<b>208.625.081,42</b>
No corrientes			
Proveedores			
En moneda extranjera	26	1.000.409,80	1.101.568,71
<b>Subtotal</b>		<b>1.000.409,80</b>	<b>1.101.568,71</b>
<b>Total Cuentas por pagar comerciales y otras</b>		<b>353.463.266,95</b>	<b>209.726.650,13</b>

Se adjunta Informe del auditor por separado

MARCELO ALBERTO SCALISE  
(Contador Público U.B.A.)  
C.P.C.E.C.A.B.A. Tº CV - Fº B1

Dr. Patricio Martín  
Por Comisión Fiscalizadora

LISANDRO ARTURO BARGA  
ESCRIBANO  
MATRICULA 4000

Hugo Antranik Eurnekian  
Presidente

Ing. ROBERTO A. LOREDO  
REPRESENTANTE TECNICO

Ing. Juan Carlos De Zotti  
ABOGADO

**Helpport S.A.**

Número de Inscripción en la Inspección General de Justicia: 207.156

**Notas a los Estados Financieros Individuales**

al 30 de noviembre de 2013 y 2012

**NOTA 11 – DEUDAS BANCARIAS Y FINANCIERAS**

	Notas	Nov 30, 2013	Nov 30, 2012
Corrientes			
Prestamos		18.606.026,09	567.896,75
Obligaciones a pagar		-	1.025.576,16
Sociedades Art. 33 – Ley Nº 19.550 y partes relacionadas	19	34.455.317,86	-
Intereses a pagar		298.503,06	547.614,73
Leasing financiero		1.148.417,52	1.018.756,68
Adelantos en cuenta corriente		16.954.268,82	4.222.331,57
Deudas bancarias en UTE's		10.000,00	9.232.444,63
<b>Subtotal</b>		<b>71.472.533,35</b>	<b>16.614.620,52</b>
No Corrientes			
Prestamos		22.120.000,00	-
Leasing financiero		239.030,61	1.639.624,22
Intereses a pagar		-	297.809,09
<b>Subtotal</b>		<b>22.359.030,61</b>	<b>1.937.433,31</b>
<b>Total Deudas bancarias y financieras</b>		<b>93.831.563,96</b>	<b>18.552.053,83</b>

**11.1) Evolución de las deudas bancarias y financieras**

	2013
Deudas bancarias y financieras al inicio:	18.552.053,83
Toma de préstamos	87.345.384,44
Pago de préstamos	(12.364.377,37)
Intereses devengados no pagados	298.503,06
Deudas bancarias y financieras al cierre	93.831.563,96

No existen diferencias entre el valor de libros y el valor razonable de las deudas bancarias y financieras de la Sociedad al 30 de noviembre de 2013.

**NOTA 12 – REMUNERACIONES Y DEUDAS SOCIALES**

	Notas	Nov 30, 2013	Nov 30, 2012
Sueldos y contribuciones sociales a pagar		12.571.373,22	7.634.972,95
Provision S.A.C y vacaciones		13.581.035,19	6.616.969,23
Deudas sociales en UT's		422.693,91	25.614,21
<b>Total remuneraciones y deudas sociales</b>		<b>26.575.102,32</b>	<b>14.277.556,39</b>

Se adjunta Informe del auditor por separado

MARCELO ALBERTO SCALISE  
(Contador Público U.B.A.)  
C.P.C.E.C.A.B.A. Tº CV - FP 81

Dr. Patricio Martín  
Por Comisión Fiscalizadora

LISANDRO ARTURO BARGA  
ESCRIBANO  
MATRICULA 4664

Eduardo Hugo Antranik Eurnekian  
Presidente

Ing. ROBERTO A. LOHEDO  
REPRESENTANTE TECNICO

Ing. Juan Carlos De Zotti  
APODERADO

**Helpport S.A.**

0352

Número de Inscripción en la Inspección General de Justicia: 207.156

**Notas a los Estados Financieros Individuales**

al 30 de noviembre de 2013 y 2012


**NOTA 13 – DEUDAS FISCALES**


	Notas	Nov 30, 2013	Nov 30, 2012
Corrientes		-	5.365.299,14
Impuesto a las ganancias		854.903,04	9.344.126,11
Moratorias varias		2.008.180,66	4.935.333,89
Retenciones y percepciones a depositar		-	16.266.557,21
Impuesto al valor agregado		1.747.073,47	2.816.417,10
Ingresos brutos a pagar		1.482.296,21	1.658.474,35
Deudas fiscales en UTE's		6.092.453,38	40.386.207,80
<b>Subtotal</b>			
No Corrientes		3.132.440,57	3.987.343,61
Moratorias varias		3.132.440,57	3.987.343,61
<b>Subtotal</b>			
<b>Total Deudas fiscales</b>		<b>9.224.893,95</b>	<b>44.373.551,41</b>


**NOTA 14 – OTROS CARGOS**


	Notas	Nov 30, 2013	Nov 30, 2012
Corrientes			
Acreedores varios			
Sociedades Art. 33 – Ley Nº 19.550 relacionadas	19	1.171.476,85	10.072.981,58
Participación en UTE's		51.712.467,36	36.571.016,18
<b>Subtotal</b>		<b>52.883.944,21</b>	<b>46.643.997,76</b>
No Corrientes			
Acreedores varios		4.843.297,22	3.695.840,35
Sociedades Art. 33 – Ley Nº 19.550 relacionadas	19	691.074,00	2.376.210,79
<b>Subtotal</b>		<b>5.534.371,22</b>	<b>6.072.051,14</b>
<b>Total Otros cargos</b>		<b>58.418.315,43</b>	<b>52.716.048,90</b>

Se adjunta informe del auditor por separado

  
**MARCELO ALBERTO SCALISE**  
 (Contador Público U.B.A.)  
 C.P.C.E.C.A.B.A. - 1º CV - Fº 81

  
 Dr. Patricio Martín  
 Por Comisión Fiscalizadora

  
**LISANDRO ARTURO BARGA**  
 ESCRIBANO  
 MATRICULA 4088

  
 Eduardo Hugo Antrahik Eurnekian  
 Presidente

  
 Ing. ROBERTO A. LOREDI  
 REPRESENTANTE TECNICO

  
 Ing. Juan Carlos De Zotti  
 APODERADO

**Helpport S.A.**

Número de Inscripción en la Inspección General de Justicia: 207.156

**Notas a los Estados Financieros Individuales**

al 30 de noviembre de 2013 y 2012

**NOTA 15 – COSTOS DE EXPLOTACIÓN, GASTOS DE COMERCIALIZACIÓN Y DE ADMINISTRACIÓN**

Concepto	Costo de Obra (Nota 16)	Gastos de Administración	Gastos de Comercialización	Total 30.11.13
				\$
Obras ejecutadas por terceros	190.938.909,57	1.308.380,98	-	192.247.290,55
Remuneraciones y cargas sociales	155.870.579,36	47.309.684,40	-	203.180.263,76
Fletes y acarreos	22.765.166,89	44,57	-	22.765.211,46
Combustibles y lubricantes	15.084.705,54	47.577,13	-	15.132.282,67
Impuestos	6.442.243,37	11.508.812,91	21.870.641,56	39.821.697,84
Gastos de oficina	17.398.549,80	3.954.564,42	-	21.353.114,22
Alquileres de equipos e inmuebles	16.581.443,56	1.808.099,79	-	18.389.543,35
Amortizaciones	3.984.203,91	903.419,10	-	4.887.623,01
Honorarios y retribuciones por servicios	18.142.876,23	8.831.788,65	-	26.974.664,88
Repuestos y reparaciones	8.879.227,01	27.318,28	-	8.906.545,29
Energía y servicios	7.232.046,33	1.059.781,30	-	8.291.827,63
Comisiones	646.163,72	2.004.858,30	-	2.651.022,02
Seguros	819.002,30	1.659.811,55	-	2.478.813,85
Beneficios al personal	895.228,46	1.025.918,95	-	1.921.147,41
Publicidad	-	-	281.789,71	281.789,71
Diversos	1.526.483,96	1.554.468,43	-	3.080.952,39
<b>Total al 30.11.13</b>	<b>467.206.830,01</b>	<b>83.004.528,76</b>	<b>22.152.431,27</b>	<b>572.363.790,04</b>
<b>Total al 30.11.12</b>	<b>590.133.129,71</b>	<b>68.297.956,06</b>	<b>27.721.907,23</b>	<b>686.152.993,00</b>

**NOTA 16 – COSTOS DE VENTAS**

	Nov 30, 2013	Nov 30, 2012
	\$	
Existencias al inicio	180.012.756,26	177.722.572,28
Compras del ejercicio	111.471.786,52	144.273.958,93
Costo de obra (según nota 15)	467.206.830,01	590.133.129,71
<b>Subtotal</b>	<b>758.691.372,79</b>	<b>912.129.660,92</b>
Existencias al final	212.482.087,26	180.012.756,26
<b>Total Costos de ventas</b>	<b>546.209.285,53</b>	<b>732.116.904,66</b>

Se adjunta informe del auditor por separado

MARCELO ALBERTO SCALISE  
(Contador Público U.B.A.)  
C.P.C.E.G.A.B.A. - T2 CV - Fº 81

Dr. Patricio Martín  
Por Comisión Fiscalizadora

LIGANDRO ARTURO BARGA  
ESCRIBANO  
MATRICULA 4889

Eduardo Hugo Anteznik Eurnekian  
Presidente

Ing. ROBERTO A. LONEDU  
REPRESENTANTE TECNICO

Ing. Juan Carlos De Zotti  
APODERADO



**Helpport S.A.**

0354

Número de Inscripción en la Inspección General de Justicia: 207.156

**Notas a los Estados Financieros Individuales**

al 30 de noviembre de 2013 y 2012


**NOTA 17 – OTROS INGRESOS Y EGRESOS NETOS**


	Nov 30, 2013	Nov 30, 2012
Prestaciones de servicios	20.038.276,62	34.397.425,37
Resultado de inversiones permanentes	43.783.692,66	123.549,80
Resultado por venta de bienes de uso	1.981.749,37	213.214,28
Diversos	2.316.700,81	1.652.231,54
<b>Total otros ingresos y egresos</b>	<b>68.120.419,46</b>	<b>36.386.420,99</b>


**NOTA 18 – INGRESOS Y COSTOS FINANCIEROS**


	Nov 30, 2013	Nov 30, 2012
Generados por activos		
Diferencia de cambio	2.803.202,38	13.275,66
Intereses y comisiones ganadas	2.039.901,42	929.565,47
Resultado por tenencia	(350.919,17)	-
<b>Subtotal</b>	<b>4.492.184,63</b>	<b>942.841,13</b>
Generados por pasivos		
Intereses y comisiones perdidas	(9.811.470,87)	(27.754.342,67)
Diferencia de cambio	-	(109.336,61)
<b>Subtotal</b>	<b>(9.811.470,87)</b>	<b>(27.863.679,28)</b>
<b>Total Ingresos y Costos financieros</b>	<b>(5.319.286,24)</b>	<b>(26.920.838,15)</b>


Se adjunta informe del auditor por separado

  
**MARCELO ALBERTO SCALISE**  
 (Contador Público U.B.A.)  
 C.P.C.E.C.A.B.A. Tº CV. Nº 81

  
 Ing. ROBERTO A. LOREDO  
 REPRESENTANTE TÉCNICO

  
 Dr. Patricio Martín  
 Por Comisión Fiscalizadora

  
**LISANDRO ARTURO BARBA**  
 ESORIBANO  
 MATRÍCULA 4659

  
 Eduardo Hugo Antranik Eurnekian  
 Presidente

  
 Ing. Juan Carlos De Zoni  
 APODERADO

**Helpport S.A.**

Número de Inscripción en la Inspección General de Justicia: 207.156


**Notas a los Estados Financieros Individuales**


al 30 de noviembre de 2013 y 2012

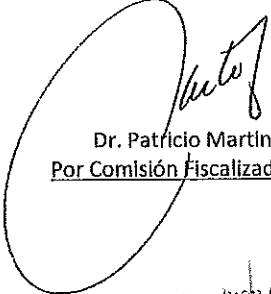
**NOTA 19 - SALDOS Y RESULTADOS DE OPERACIONES CON SOCIEDADES ART. 33 - LEY N° 19.550 Y OTRAS PARTES RELACIONADAS**

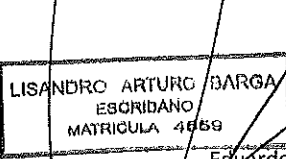
	30.11.13	30.11.12
	\$	
Créditos por ventas corrientes		
Corporación América S.A.	-	24.886.707,38
Autovía del Mar S.A.	3.145.139,59	2.813.564,42
Caminos del Paraná S.A.	1.880.000,00	-
Kenyer S.A.	275.000,00	-
Otras sociedades relacionadas	5.883.231,83	-
	<u>11.183.371,42</u>	<u>27.700.271,80</u>
Otros créditos corrientes		
<i>Anticipo a proveedores</i>		
Corredor Americano S.A.	94.335,24	124.531,33
Kenyer S.A.	601.715,48	601.715,48
	<u>696.050,72</u>	<u>726.246,81</u>
Bienes de Cambio		
<i>Obras en ejecución</i>		
Caminos del Paraná S.A.	42.365.327,13	22.440.197,96
Otras sociedades relacionadas	61.882.138,90	124.012.634,36
	<u>104.247.466,03</u>	<u>146.452.832,31</u>
Cuentas por pagar		
<i>Proveedores en moneda local</i>		
Caminos de América S.A.	1.233.069,50	1.233.069,50
Corredor Americano S.A.	30.652.806,22	228.290,14
Otras sociedades relacionadas	3.842.221,90	8.265,06
<i>Anticipo de clientes</i>		
Caminos del Paraná S.A.	2.401.910,00	892.743,05
Corporación América S.A.	27.823,18	-
Corredor Cordobés S.A.	22.569,83	-
Otras sociedades relacionadas	95.116.834,51	32.167.987,42
	<u>133.297.235,14</u>	<u>34.530.355,17</u>


Se adjunta informe del auditor por separado

  
 MARCELO ALBERTO SCALISE  
 (Contador Público U.B.A.)  
 C.P.C.E.C.A.B.A. Tº CV - Fº 81

  
 Ing. ROBERTO A. LOREDO  
 REPRESENTANTE TECNICO

  
 Dr. Patricio Martín  
 Por Comisión Fiscalizadora

  
 LISANDRO ARTURO BARGA  
 ESCRIBANO  
 MATRICULA 4669

  
 Eduardo Hugo Antranik Eurnekian  
 Presidente

  
 Ing. Juan Carlos De Zotti  
 APODERADO

# Helpport S.A.

Número de Inscripción en la Inspección General de Justicia: 207.156

## Notas a los Estados Financieros Individuales


al 30 de noviembre de 2013 y 2012

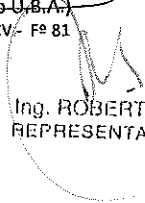
### NOTA 19 - SALDOS Y RESULTADOS DE OPERACIONES CON SOCIEDADES ART. 33 - LEY N° 19.550 Y OTRAS PARTES RELACIONADAS (Cont.)

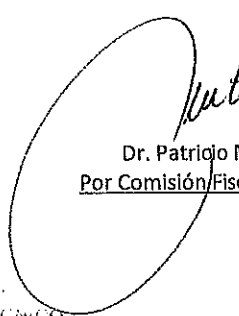
	30.11.13	30.11.12
	\$	
Deudas bancarias y financieras corrientes		
<i>Obligaciones a pagar documentadas</i>		
Corporación América S.A.	34.455.317,86	-
	<u>34.455.317,86</u>	<u>-</u>
Otras deudas corrientes		
<i>Aportes a Integrar</i>		
Autovía del Mar S.A.	1.171.476,85	9.849.656,76
<i>Acreeedores varios</i>		
Caminos de América S.A.	-	223.324,82
	<u>1.171.476,85</u>	<u>10.072.981,58</u>
Otras deudas no corrientes		
<i>Aportes a integrar</i>		
Autovía del Mar S.A.	-	1.685.136,79
<i>Acreeedores varios</i>		
Caminos de América S.A.	691.074,00	691.074,00
	<u>691.074,00</u>	<u>2.376.210,79</u>

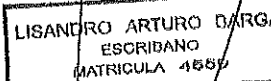
	30.11.13
	\$
Certificaciones de obras y ventas	
Caminos del Paraná S.A.	63.870.092,05
Autovía del Mar S.A.	3.514.531,28
Otras sociedades relacionadas	249.306.261,57
	<u>316.690.884,90</u>
Costo de Obra	
Caminos del Paraná S.A.	3.884,30
Corredor Americano S.A.	38.351.330,02
Otras sociedades relacionadas	3.005.972,04
	<u>41.361.186,36</u>

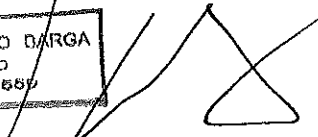
Se adjunta informe del auditor por separado

  
**MARCELO ALBERTO SCALISE**  
 (Contador Público U.B.A.)  
 C.P.C.E.C.A.B.A. Tº CV- Fº 81

  
 Ing. ROBERTO A. LLORENS  
 REPRESENTANTE TECNICO

  
 Dr. Patrijo Martín  
 Por Comisión Fiscalizadora

  
 LISANDRO ARTURO DARGA  
 ESCRIBANO  
 MATRICULA 4589

  
 Eduardo Hugo Antranik Eurnekian  
 Presidente

  
 Ing. Juan Carlos Eze Zotti  
 APUNTERADO

**Helpport S.A.**

Número de Inscripción en la Inspección General de Justicia: 207.156

**Notas a los Estados Financieros Individuales**

al 30 de noviembre de 2013 y 2012

**NOTA 19 - SALDOS Y RESULTADOS DE OPERACIONES CON SOCIEDADES ART. 33 - LEY N° 19.550 Y OTRAS PARTES RELACIONADAS (Cont.)**

	<b>30.11.13</b>
	<u>\$</u>
Gastos de Administración	
Corredor Americano S.A.	433.564,61
Otras sociedades relacionadas	196.402,55
	<u>629.967,16</u>
Resultados financieros y por tenencia generados por pasivos	
Corporación América S.A	888.362,27
	<u>888.362,27</u>
Otros ingresos y egresos	
Caminos del Paraná S.A.	524.525,11
Otras sociedades relacionadas	357.997,29
	<u>882.522,40</u>

**NOTA 20 - CAPITAL SOCIAL**


Al 30 de noviembre de 2013 el estado del capital es el siguiente:


Capital	Valor nominal \$	Aprobado por		Fecha de Inscripción en el Registro Público de Comercio
		Fecha (última)	Órgano	
Suscripto, Integrado e Inscripto en el Registro Público de Comercio	600.000,00	30/09/1992	Asamblea	24/04/1996

A la fecha de presentación de los presentes estados financieros, Kenyer S.A., accionista mayoritario de Helpport S.A., mantiene una participación accionaria en la Sociedad del 80%.

Kenyer S.A., a su vez, es controlada en un 95% por Corporación América S.A..


Se adjunta Informe del auditor por separado

  
MARCELO ALBERTO SCALISE  
(Contador Público U.B.A.)  
C.P.C.E.C.A.B.A. Tº CV- 1º 81

  
Ing. ROBERTO A. LONEDO  
REPRESENTANTE TECNICO

  
Dr. Patricio Martín  
Por Comisión Fiscalizadora

LASANDRO ARTURO BARGA  
ESCRIBANO  
MATRICULA 4600

  
Eduardo Hugo Antranik Eurnekian  
Presidente

  
Ing. Juan Carlos De Zotti  
APODERADO