



ANEXO XI: DECLARACIÓN JURADA DE SOMETIMIENTO A JURISDICCIÓN CONTENCIOSA ADMINISTRATIVA FEDERAL (ART. 15PCP)

Yo **JUAN CARLOS DE ZOTTI**, con documento Nacional de Identidad N° 4.254.340, en carácter de **Apoderado** de la empresa **HELPORT S.A.- JOSE J.CHEDIACK SAICA – UT**. (en adelante, el "Oferente") declaro bajo juramento que el Oferente acepta irrevocablemente que, en caso de cualquier controversia que pudiere suscitarse en relación con la Licitación Pública Nacional N° 02/2016, se someterá a la jurisdicción de la Justicia Nacional en lo Contencioso Administrativo Federal con asiento en la Ciudad Autónoma de Buenos Aires, renunciando a cualquier otra jurisdicción que pudiere corresponder.

Cdad. Autónoma de Buenos, 6 de Febrero de 2017

FIRMA

ACLARACIÓN: **JUAN CARLOS DE ZOTTI**

CARÁCTER: **Apoderado**

OFERENTE: **HELPORT S.A.- JOSE J.CHEDIACK SAICA – UT**

Ing. ROBERTO A. LOHEDO
REPRESENTANTE TECNICO

Ing. Juan Carlos De Zotti
APODERADO

**ANEXO XI: DECLARACIÓN JURADA DE SOMETIMIENTO A JURISDICCIÓN CONTENCIOSA
ADMINISTRATIVA FEDERAL (ART. 15PCP)**

Yo Juan Manuel Collazo , con documento DNI N° 17.032.008, en carácter de Apoderado de la empresa Helpport S.A. (en adelante, el "Oferente") declaro bajo juramento que el Oferente acepta irrevocablemente que, en caso de cualquier controversia que pudiere suscitarse en relación con la Licitación Pública Nacional N° 02/2016 , se someterá a la jurisdicción de la Justicia Nacional en lo Contencioso Administrativo Federal con asiento en la Ciudad Autónoma de Buenos Aires, renunciando a cualquier otra jurisdicción que pudiere corresponder.

Buenos Aires, 30 de enero de 2017

[FIRMA]

[ACLARACIÓN]

[CARÁCTER]

[OFERENTE]


HELPORT S.A.
JUAN MANUEL COLLAZO
APODERADO


Ing. ROBERTO A. LÓREDO
REPRESENTANTE TÉCNICO


Ing. Juan Carlos De Zotti
APODERADO



0086

Buenos Aires, 06 de febrero de 2017

Señores
Ministerio del Interior,
Obras Públicas y Vivienda
Presente.

Ref: LPN N° 02/2016 - Obra: "Ampliación de la
Capacidad del Río Salado - Tramo IV - Etapa 1a -
Subtramo A2", Provincia de Buenos Aires.

**ANEXO XI: DECLARACIÓN JURADA DE SOMETIMIENTO A JURISDICCIÓN
CONTENCIOSA ADMINISTRATIVA FEDERAL (ARTÍCULO 15 P.C.P.)**

Yo Juan Carlos De Zotti, con D.N.I. N° 4.254.340, en carácter de Vicepresidente de la empresa **José J. Chediack S.A.I.C.A.** (en adelante, el "Oferente") declaro bajo juramento que el Oferente acepta irrevocablemente que, en caso de cualquier controversia que pudiere suscitarse en relación con la Licitación Pública Nacional N° 02/2016, se someterá a la jurisdicción de la Justicia Nacional en lo Contencioso Administrativo Federal con asiento en la Ciudad Autónoma de Buenos Aires, renunciando a cualquier otra jurisdicción que pudiere corresponder.

Sin otro particular, saludamos a ustedes muy atentamente.

José J. Chediack S.A.I.C.A.
Ing. Juan Carlos De Zotti
VICEPRESIDENTE

Ing. ROBERTO A. LOREDO
REPRESENTANTE TÉCNICO

Ing. Juan Carlos De Zotti
APODERADO



MINISTERIO DEL INTERIOR,
OBRAS PÚBLICAS Y VIVIENDA

**INSCRIPCIÓN EN LA INSPECCIÓN
GENERAL DE JUSTICIA**





Ministerio de Justicia
y Derechos Humanos
Inspección General de Justicia

0087

2016 - Año del Bicentenario de la Declaración
de la Independencia Nacional

Hoja: 1

Número Correlativo I.G.J.: 207156 CUIT:
SOC. ANONIMA

Razón Social :
HELPORT

(antes):

Número de Trámite: 7597370

C.Trám. Descripción

00595 TEXTO ORDENADO

01370 MODIFICACION DE ESTATUTO

Escritura/s 163 - 226

y/o instrumentos privados: -



Inscrito en este Registro bajo el numero: 21404
del libro: 81 , tomo: -
de: SOCIEDADES POR ACCIONES

C.C.: 1

Buenos Aires, 03 de Noviembre de 2016



[Signature]
DANIELA F. SALA
COORDINADORA
DPTO. REGISTRAL
INSPECCION GENERAL DE JUSTICIA

FOTOCOPIA.. CERTIFICADA EN SELLO DE
ACTUACIÓN NOTARIAL N° 7017708470
CONSTE.- *[Handwritten signature]* 21/10/17


LISANDRO ARTURO BARGA
ESCRIBANO
MATRICULA 4088

[Signature]
Ing. ROBERTO ... WESDO
REPRESENTANTE TECNICO

[Signature]
Ing. Juan Carlos De Zotti
APODERADO



CERTIFICACION DE REPRODUCCIONES
LEY 402



0088

RO BARGA
VO
555

T 017768450

Buenos Aires, 25 de enero de 2017

En mi carácter de escribano Titular del Registro Notarial N° 2036, CABA.-

CERTIFICO que la reproducción anexa, extendida en UNA

foja/s, que sello y firmo, es COPIA FIEL de su original, que tengo a la vista, doy fe.

Se deja constancia que el documento que se certifica consiste en " INSCRIPCION EN IGJ

de TEXTO ORDENADO/ MODIFICACION DE ESTATUTO, perteneciente a HELPORT

S.A." CONSTE.-

Ing. ROBERTO ESCOBEDO
REPRESENTANTE TECNICO

LISANDRO ARTURO BARGA
ESCRIBANO
MATRICULA 4555

Ing. Juan Carlos De Zotti
APODERADO



0089

Buenos Aires, 06 de febrero de 2017

Señores
Ministerio del Interior,
Obras Públicas y Vivienda
Presente.

Ref: LPN N° 02/2016 - Obra: "Ampliación de la
Capacidad del Río Salado - Tramo IV - Etapa 1a -
Subtramo A2", Provincia de Buenos Aires.

INSCRIPCIÓN EN LA INSPECCION GENERAL DE JUSTICIA

De nuestra mayor consideración:

Por la presente, y según lo indicado en el Pliego de Licitación, manifestamos que los Estatutos Sociales de la Empresa **José J. Chediack S.A.I.C.A.** se encuentran debidamente inscriptos en la Inspección General de Justicia con el N° 7784 del Libro 121, Tomo "A" de Sociedades Anónimas, con fecha 24 de Julio de 1997, como consta en la copia certificada de los Estatutos que adjuntamos en nuestra presentación.

Sin otro particular, saludamos a ustedes muy atentamente.

José J. Chediack S.A.I.C.A.
Ing. Juan Carlos De Zotti
VICEPRESIDENTE


Ing. ROBERTO A. LORÉ
REPRESENTANTE TECNICO


Ing. Juan Carlos De Zotti
APODERADO



**MINISTERIO DEL INTERIOR,
OBRAS PÚBLICAS Y VIVIENDA**

**CERTIFICADO FISCAL
PARA CONTRATAR**



N° 0430072016076520302

F. 8400/L

ORIGINAL para la Administración Federal
DUPLICADO para el Contribuyente

0090

Sírvase citar

Ciudad Autónoma de Buenos Aires, 14/11/2016

ASUNTO: Certificado fiscal para contratar con la
Administración Nacional.


Denominación: HELPORT S A
Domicilio: BONPLAND 1745 (1414) CAPITAL FEDERAL CIUDAD AUTONOMA BUENOS AIRES
C.U.I.T.: 30535629486

CERTIFICADO FISCAL PARA CONTRATAR N°: 007/031396/2016


Se deja constancia de que el contribuyente, de acuerdo con lo establecido por la Resolución General N° 1814 y su modificatoria, se encuentra habilitado fiscalmente para intervenir en las licitaciones y/o contrataciones de los organismos de la Administración Nacional, en función de la previsión establecida por el Régimen de Contrataciones aprobado por el Decreto N° 1023/01 y sus modificaciones.

El presente tiene una validez de CIENTO VEINTE (120) días corridos, contados a partir del día de su emisión (14/11/2016) inclusive.

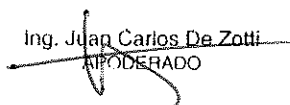
La emisión del certificado no enerva las facultades de verificación y determinación de esta Administración Federal, con relación a las obligaciones impositivas, de los recursos de la seguridad social y aduaneras, a las que se encuentre sujeto el solicitante.



Ing. Roberto
REPRESENTANTE TECNICO



Cont. P. B. MARIA A. GONZALEZ CORDE
JEFA (P. B.) AGENCIA N° 7
DIRECCION REGIONAL CENTRO II



Ing. Juan Carlos De Zotti
AUTORIZADO

DUPLICADO

Utilizar solo el frente del formulario.



LISANDRO
E
MATI

FOTOCOPIA... CERTIFICADA EN SELLO DE
ACTUACIÓN NOTARIAL N°... 7017762217
CONSTE.- m 17/11/16.

LISANDRO ARTURO BARGA
ESCRIBANO
MATRICULA 4659



CERTIFICACION DE REPRODUCCION



0091

ARTURO BARGA
ESCRIBANO
MATRICULA 4559

T 017768217

Buenos Aires, 15 de noviembre de 2016


En mi carácter de escribano Titular del Registro Notarial N° 2036, CABA.-

CERTIFICO que la reproducción anexa, extendida en UNA

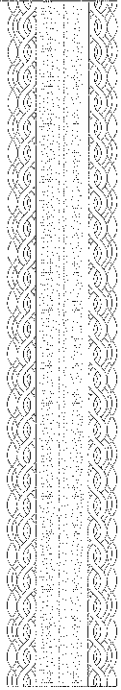
foja/s, que sello y firmo, es COPIA FIEL de su original, que tengo a la vista, doy fe.

Se deja constancia que el documento que se certifica consiste en " Certificado fiscal para contratar con la Administracion Nacional, perteneciente a HELPORT S/A CONSTE

ESCRIBANO
MATRICULA 4559


Ing. ROBERTO JUREDO
REPRESENTANTE TECNICO


Ing. Juan Carlos De Zotti
AUTORIZADO



F. 8400/L

ORIGINAL para la Administración Federal
DUPLICADO para el Contribuyente

Sírvase citar

Cludad Autonoma de Buenos Aires, 18/11/2016

ASUNTO: Certificado fiscal para contratar con la
Administración Nacional.

Denominación: JOSE J CHEDIACK SOCIEDAD ANONIMA INDUSTRIAL COMERCIAL Y AGRO
Domicilio: HIPOLITO YRIGOYEN 2020 (1640) MARTINEZ BUENOS AIRES
C.U.I.T.: 30502256005


CERTIFICADO FISCAL PARA CONTRATAR N° 020/032021/2016

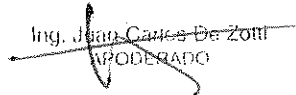
Se deja constancia de que el contribuyente, de acuerdo con lo establecido por la Resolución General N° 1814 y su modificatoria, se encuentra habilitado fiscalmente para intervenir en las licitaciones y/o contrataciones de los organismos de la Administración Nacional, en función de la previsión establecida por el Régimen de Contrataciones aprobado por el Decreto N° 1023/01 y sus modificaciones.

El presente tiene una validez de CIENTO VEINTE (120) días corridos, contados a partir del día de su emisión (18/11/2016) inclusive.

La emisión del certificado no enerva las facultades de verificación y determinación de esta Administración Federal, con relación a las obligaciones impositivas, de los recursos de la seguridad social y aduaneras, a las que se encuentra sujeto el solicitante.


Cont. Páb. FABIAN CARLOS BARROSO
Jefe (Int.) División Recaudación
Dpto. Gestión de Cobro


Ing. ROBERTO LONEDÓ
REPRESENTANTE TECNICO


Ing. Juan Carlos De Zotti
APODERADO

DUPLICADO

Utilizar solo el frente del formulario.

FERNANDO /
ESCI
MEX

FOTOCOPIA CERTIFICADA EN ACTUACION
NOTARIAL N°: 1017909370

FERNANDO ADRIAN FARINA
ESCRIBANO
MEX 3420

N
Fernando Farina


OTRO

FERNANDO /
ESCI
MEX

RODRIGUEZ FARINIA
ESCRIBANO
1922



CERTIFICACION DE REPRODUCCIONES
LEY 4024



0093

T 017909370

Buenos Aires, 07 de Diciembre de 2016. - - - - -

En mi carácter de escribano Titular del Reg. 1010, Mat. 3420- -

CERTIFICO que la reproducción anexa, extendida en Una- - - - -

foja/s, que sello y firmo, es COPIA FIEL de su original, que tengo a la vista, doy fe.

Se expide a pedido de "JOSE J. CHEDIACK SOCIEDAD ANONIMA,
INDUSTRIAL, COMERCIAL Y AGROPECUARIA" para ser present-
tado ante quien corresponda. Conste.-

Ing. ROBERTO LOREDO
REPRESENTANTE TECNICO

Ing. Juan Carlos De Zotti
APODERADO

RODRIGUEZ FARINIA
ESCRIBANO
MAT. 3420

RODRIGUEZ FARINIA
ESCRIBANO
1922



MINISTERIO DEL INTERIOR,
OBRAS PÚBLICAS Y VIVIENDA

**BALANCES ECONÓMICOS DE
LOS 3 ÚLTIMOS EJERCICIOS**





Helpport S.A.

Estados Financieros Separados Individuales
al 30 de noviembre de 2015 presentados en forma comparativa



ING. ROBERTO A LOREDO
REPRESENTANTE TECNICO

ing. Juan Carlos De Zotti
~~APODERADO~~

LISANDRO ARTURO BARGA
ESCRIBANO
MATRICULA 4556

Helpport S.A.

Memoria y Estados Financieros Separados Individuales
al 30 de noviembre de 2015 presentados en forma comparativa

Índice

Memoria

Estado de resultados integral individual

Estado de situación financiera individual

Estado de cambios en el patrimonio individual

Estado de flujo de efectivo individual

Notas

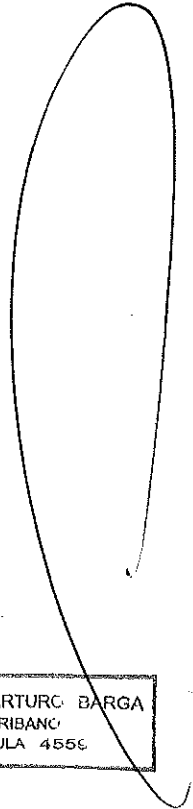
Informe de los auditores

Informe de la comisión fiscalizadora

\$ = Peso Argentino


Ing. ROBERTO A. LOPEZ
REPRESENTANTE TÉCNICO


Ing. Juan Carlos De Zotti
APODERADO


LISANDRO ARTURO BARGA
ESCRIBANO
MATRICULA 4556

MEMORIA**Señores Accionistas**

En cumplimiento de disposiciones legales y estatutarias en vigencia, este Directorio pone a consideración de los señores Accionistas la presente Memoria, el Inventario, los Estados Financieros Individuales que comprenden los respectivos Estado de Resultado Integral Individual, Estado de Situación Financiera Individual, Estado de Cambios en el Patrimonio Individual, Estado de Flujo de Efectivo Individual y las respectivas Notas que los complementan, junto con el Informe de los Auditores y de la Comisión Fiscalizadora correspondientes al Ejercicio Económico N° 55 finalizado el 30 de Noviembre de 2015.

Helpport S.A. es una Sociedad constituida en la República Argentina. La fecha del Estatuto Social es del 1° de Junio de 1962 y su última modificación del 6 de marzo de 2014. Desde el comienzo de su existencia la Sociedad ha contribuido activamente en el desarrollo de la industria de la construcción, ejecutando diversos proyectos a lo largo de todo el territorio de la República.

La Sociedad tiene por objeto la realización por cuenta propia o de terceros o asociada a terceros en cualquier parte de la República o del Extranjero; la dirección, administración, ejecución de proyectos y construcción de obras de cualquier naturaleza. La fabricación, comercialización y distribución de materiales de construcción, máquinas, herramientas y repuestos en general como así también la importación y exportación, compra y venta de bienes muebles, maquinarias, mercaderías en general y productos de toda clase.

Corporación América Constructora S.A., Sociedad perteneciente al grupo Corporación América, posee una participación del 96,94% del paquete accionario de la Sociedad.


La diversidad de negocios en los que participa Corporación América S.A. constituye para Helpport S.A. una invaluable oportunidad de expandir no sólo su actividad actual, sino que representa también un abanico de posibilidades de participar de nuevos proyectos no sólo en el marco de la construcción sino también en otras ramas de la industria que tengan relación con esta actividad.


Actividad de la Construcción

Durante el transcurso del presente ejercicio, la Sociedad continuó ejecutando cada uno de los contratos que están vigentes y generando nuevos proyectos para mantener e incrementar la capacidad operativa.

Dentro de dichos proyectos se destacan obras viales y civiles que fueron y están siendo ejecutadas por la Sociedad en forma individual y otras que se han realizado dentro de Contratos de Colaboración Empresaria, bajo la figura de Uniones Transitorias de Empresas; en colaboración con otras Sociedades de reconocido prestigio en el rubro.

A continuación mencionamos algunos de las obras y proyectos más relevantes:


INGENIERO TECNICO


Juan Carlos De Zotti
PODERADO

LISANDRO ARTURO BARGA
ESCRIBANO
MATRICULA 4559

Obras Viales y de Infraestructura

Es importante mencionar en este apartado que la Sociedad ha realizado obras viales de construcción y mejoramiento de rutas, construcción y mantenimiento de puentes, así como también importantes obras para el Sistema Aeroportuario Nacional.

La Sociedad continuó ejecutando durante el transcurso de todo el ejercicio las tareas de conservación y mantenimiento de Corredores Viales Nacionales, destacándose los trabajos efectuados a lo largo de varios tramos de las rutas que componen el Corredor Vial Nacional N° 6, cuya Concesión posee la firma Caminos del Paraná S.A. Dentro del marco de la Concesión mencionada, y adicionalmente a las tareas de mantenimiento, se ha continuado con las obras de reacondicionamiento que estaban previstas durante dicha Concesión y se continúa con el plan de obras nuevas (O.N.U.) proyectadas. Adicionalmente, la sociedad continuó ejecutando las tareas de mantenimiento, conservación y obras sobre la Ruta Provincial N° 2, 11, 63 y 74, para la sociedad Autovía del Mar S.A., concesionaria de las mismas.

Hay otros dos proyectos viales que merecen destacarse: una es la obra mejorativa que está ejecutándose en un tramo de la Ruta Nacional N° 36 y otra es la construcción de la Ruta Nacional N° 40 entre la localidad de El Eje y el Rio Los Nacimientos, en la Provincia de Catamarca. Esta última obra se ejecuta bajo la modalidad de Unión Transitoria de Empresas con las firmas J.C.R. S.A. y Coarco S.A. Estas obras tienen fecha estimada de finalización en Mayo y Septiembre de 2016 respectivamente.

Además de las mencionadas obras, la Sociedad continúa participando en el plan de mantenimiento preventivo realizado en cada uno de los Aeropuertos que componen el mencionado Sistema Nacional Aeroportuario. Helpport se ha convertido en un proveedor importante para todos los servicios de mantenimiento de dichos aeropuertos.

También se están realizando importantes obras bajo la forma de Uniones Transitorias de Empresas como ser la obra "Adecuación del cauce Río Salado y obras accesorias (3er Tramo)" que contempla el dragado del Río Salado y construcción de 6 puentes sobre el mismo, en colaboración con las firmas Chediak S.A. y Pentamar S.A. En el mismo sentido, se continúa la construcción de la continuación de la autopista Balbín Buenos Aires - La Plata, hasta el empalme de la Ruta Provincial Número 11 bajo la forma de UTE con la Sociedad Esuco S.A para el comitente Dirección Nacional de Vialidad.

Por último se continúa con la ejecución de dos tramos del Gasoducto del Noroeste Argentino en la Provincia de Santa Fé que prevé el montaje de un gasoducto de 24 pulgadas en un tramo entre la localidad de Sauce Viejo y el límite de la Provincia de Santa Fé con Chaco. Estas obras se ejecutan bajo la modalidad de Unión Transitoria de Empresas con las firmas Contreras, CPC, Rovella Carranza, y Eleprint.

Obras Civiles

Es importante mencionar en este apartado las obras que se ejecutaron y se continúan ejecutando en el Aeropuerto Jorge Newbery en la Ciudad de Buenos Aires. Se efectuaron trabajos de ampliación de la disponibilidad de estacionamientos cubiertos en el edificio II y se comenzó la construcción de un nuevo estacionamiento multinivel en un nuevo edificio para continuar incrementando la capacidad de vehículos estacionados.


EMILIO LONEDO
REPRESENTANTE TECNICO


Juan Carlos De Zotti
APODERADO

LISANDRO ARTURO BARGA
ESCRIBANO
MATRICULA 4558

Se continúa con las obras de remodelación y readecuación de la terminal de pasajeros del Aeropuerto de Córdoba y se está finalizando la construcción de la nueva torre de control de dicho aeropuerto.

Durante el ejercicio la sociedad concluyó la construcción de la nueva sede del Ministerio de Ciencia, Tecnología e Innovación productiva de la Nación – CONICET - Segunda Etapa y se entró en la etapa final las obras que se están realizando en en Central Nuclear Embalse junto a la firma Asesoramiento Tecnológico SA para el comitente Nucleoeléctrica Argentina SA.

Licitaciones y otros Proyectos

Por Resolución Nº 1.550 del 19 de Diciembre de 2014 el Ministerio de Planificación Federal, Inversión Pública y Servicios, el Consorcio formado por Helport S.A. - Panedile S.A.I.C.F. e I. - Isolux Ingeniería S.A. - Eleprint S.A. - Chediack S.A.I.C.A. - Hidroeléctrica Ameghino S.A. fue adjudicado ganador de la Licitación Pública Nacional e Internacional Nº 1/2014 relativa al proyecto denominado "Aprovechamiento Multipropósito Chihuido I".

El conjunto de obras que integran el proyecto Chihuido I se ubica sobre el curso medio del río Neuquén, en la provincia de Neuquén, y contempla la construcción de una represa hidroeléctrica por un valor de obra adjudicada al consorcio de \$14.908 millones más IVA (a valores de la fecha de oferta). Además de dicha obra, el consorcio adjudicatario tendrá a su cargo la Operación y Mantenimiento de la central hidroeléctrica por 15 años. Durante el 2016, la Sociedad estima dar inicio a dichas obras junto con sus socios.

Otros de los procesos licitatorios en los que participó la Sociedad y fue adjudicado ganador, corresponde al proyecto urbanístico de transformación del Ex Batallón 121 en la ciudad de Rosario, Provincia de Santa Fe, licitado por la gobernación de dicha Provincia. La Sociedad participa del mismo con otras dos empresas, Petersen Thiele y Cruz SA y Pecam SA. Este proyecto implica el desarrollo inmobiliario sobre un predio de 5 hectáreas en el que se estiman construir 135.000 metros cuadrados; dicha construcción y comercialización se estima a comenzará en el segundo semestre de 2016.

Por otro lado para el año 2016 se prevé la reconstrucción de la pista, rodaje y plataforma de varios aeropuertos dentro del territorio nacional.

Ing. ROBERTO A. LOREDO
REPRESENTANTE TECNICO

Ing. Juan Carlos De Zotti
APODERADO

LISANDRO ARTURO BARGA
ESCRIBANO
MATRICULA 4561

Estructura Patrimonial, de Resultados y Generación y Aplicación de Fondos.

A continuación se expone comparativamente con el ejercicio anterior la estructura de la Situación Patrimonial, la Estructura de Resultados y la Generación y Aplicación de los Fondos.

Estructura Patrimonial	Actual	Anterior
Activo Corriente	807.187.744	629.797.915
Activo No Corriente	152.460.744	252.811.116
Total	959.648.488	882.609.031
Pasivo Corriente	600.995.623	559.247.165
Pasivo No Corriente	30.722.857	55.284.561
Subtotal	631.718.480	614.531.726
Patrimonio Neto	327.930.008	268.077.305
Total	959.648.488	882.609.031

Estructura de Resultados	Actual	Anterior
Resultado Operativo Ordinario	159.296.737	(123.006.423)
Resultados Financieros y por Tenencia	(63.310.065)	(48.745.988)
Resultado Neto Ordinario	95.986.672	(171.752.411)
Impuesto a las Ganancias	(50.767.493)	57.145.183
Resultado Neto (Ganancia/Pérdida)	45.219.179	(114.607.228)

Generación o Aplicación de los Fondos	Actual	Anterior
Fondos generados por (aplicados a) las actividades operativas	(74.540.110)	(217.103.747)
Fondos generados por (aplicados a) las actividades de inversión	52.267.240	(24.034.295)
Fondos generados por (aplicados a) las actividades de financiación	63.166.249	242.086.392
Total de fondos generados o aplicados durante el ejercicio	40.893.379	948.350

Principales Variaciones Patrimoniales y de Resultados

El Activo Total aumento en el presente ejercicio en \$77.039.457 (8,7%) respecto al cierre anterior. De dicha variación hay que destacar el aumento de créditos por ventas corrientes en \$101.015.782 y el aumento del rubro efectivo y equivalentes en \$38.971.513 provenientes principalmente del aumento del mismo rubro en los balances de las UTE's en las que la sociedad participa.

En el rubro propiedad, planta y equipos se registró un aumento de \$7.963.483 derivado en gran parte por la renovación del parque automotor.

ROBERTO A. LOHEDO
REPRESENTANTE TECNICO

Ing. Juan Carlos De Zotti
APODERADO

LISANDRO ARTURO BARGA
ESCRIBANO
MATRICULA 4559

El pasivo de la sociedad aumento en \$17.186.754 (2.8%) y se explica principalmente por el aumento de las deudas bancarias y financieras en \$37.302.549, el rubro remuneración y deudas sociales por \$11.918.291 y por la disminución las cuentas a pagar comerciales en \$31.417.622.

Indicadores económicos financieros

A continuación se adjuntan los siguientes índices expuestos comparativamente en columnas correspondientes al ejercicio actual y al ejercicio cerrado el 30 de noviembre de 2014: a) Solvencia; b) Endeudamiento; c) Liquidez corriente; d) Liquidez Inmediata o "Prueba ácida" y e) Inmovilización del capital.

Indicador	2015	2014
Solvencia (activo total / pasivo total)	1,52	1,44
Endeudamiento (pasivo total / patrimonio neto)	1,93	2,29
Liquidez corriente (activo corriente / pasivo corriente)	1,34	1,13
Liquidez inmediata – prueba ácida ((activo corriente – bienes de cambio) / pasivo corriente)	1,00	0,87
Inmovilización del capital (activo no corriente / activo total)	0,16	0,29

Otros aspectos a considerar

En otro orden de cosas cabe mencionar que la Sociedad posee participación accionaria en las empresas que a continuación se mencionan:

Caminos de América S.A. 13,10 % (la fecha de finalización de esta Concesión era el 31 de Octubre de 2008 pero ella fue prorrogada mediante el dictado del Decreto del Poder Ejecutivo Nacional N° 1615/2008 hasta el día 21 de Abril de 2010).

Corredor Americano S.A. 95 % (con fecha 23 de Junio de 2010 el Decreto del Poder Ejecutivo Nacional N° 891/2010 dispuso la extinción del Contrato de Concesión de dicha Sociedad entregándose la misma el día 17 de Julio de 2010). Con fecha 16 de enero de 2013 Helpport S.A. procedió a adquirir de Corporación América S.A. el 97,24% restante de las acciones de Corredor Americano, posteriormente en el mes de abril de 2013 Helpport S.A. vendió el 5% de las acciones a Kenyer S.A.

Caminos del Paraná S.A. 27,45 %.

Autovía del Mar S.A. 26,66%.

DR. ROBERTO TORRES
REPRESENTANTE TECNICO

J. Juan Carlos De Zotti
ABODERADO

LISANDRO ARTURO BARGA
ESCRIBANO
MATRICULA 456

Perspectivas para el próximo ejercicio

El objetivo para el próximo ejercicio, además de la continuación de las obras en ejecución y adjudicadas, está focalizado en mantener y seguir creciendo en capacidad operativa y continuar incursionando en nuevos proyectos.

El estado de resultados del 55° ejercicio arroja una ganancia de \$45.219.179 sobre cuyo destino deberá decidir la asamblea.

Agradeciendo la colaboración obtenida durante el ejercicio finalizado a nuestros socios, empleados, proveedores, entidades bancarias y demás colaboradores, saludamos distinguidamente a los señores accionistas.

Ciudad Autónoma de Buenos Aires, 7 de marzo de 2016.

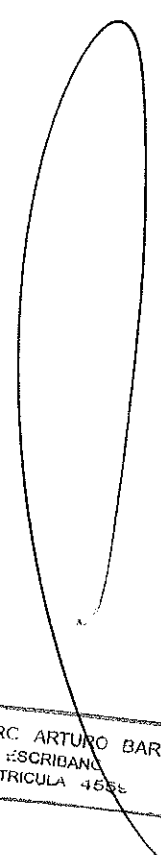
EL DIRECTORIO



Ing ROBERTO A. LOMEDO
REPRESENTANTE TECNICO



Ing. Juan Carlos De Zotti
APODERADO



LISANDRO ARTURO BARGA
ESCRIBANO
MATRICULA 4655

Helpport S.A.

Domicilio legal: Bonpland 1745 - Ciudad Autónoma de Buenos Aires

Actividad principal de la Sociedad: Construcción de Obras Viales y Civiles

Estados Financieros Separados Individuales
al 30 de Noviembre de 2015 y 2014
Ejercicio económico N° 55 iniciado el 1° de diciembre de 2014

FECHA DE INSCRIPCIÓN EN EL REGISTRO PUBLICO DE COMERCIO:

Del estatuto: 1º de Junio de 1962
De las modificaciones (última): 06 de Marzo de 2014

Número de Inscripción en la Inspección General
de Justicia: 207.156

Fecha de vencimiento del estatuto social: 31 de Julio de 2061

Sociedad Controlante: **Corporación América Constructora S.A. (Nota 28)**

Domicilio Legal: Honduras 5663 - Ciudad Autónoma de Buenos Aires

Actividad Principal: Inversora

Participación de la Sociedad Controlante sobre el
patrimonio: 96,94 %

Porcentaje de votos de la Sociedad Controlante: 96,94 %

COMPOSICIÓN DEL CAPITAL (Nota 20)			
ACCIONES			CAPITAL
Cantidad	Tipo	N° de votos que otorga cada una	Suscripto
213.276.646	Ordinarias, nominativas no endosables, de \$ 1,00 de VN c/u	1	\$
			213.276.646

Véase nuestro informe de fecha
07 de marzo de 2016
PRICE WATERHOUSE & CO. S.R.L.

(Socio)

C.P.C.E. C.A.B.A. T° 1 F° 17

Dr. Tomas Araya
Por Comisión Fiscalizadora

Eduardo Hugo Antranik Eurnekian
Presidente

Ing. ROBERTO A. LONDO
REPRESENTANTE TÉCNICO

Ing. Juan Carlos De Zotti
APODERADO

LISANDRO ARTURO BARGA
ESCRIBAN
MATRICULADO 4561

Helpport S.A.

Número de Inscripción en la Inspección General de Justicia: 207.156

Estado de resultados integral individual

al 30 de noviembre de 2015 y 2014

	Notas	30.11.15	30.11.14
		\$	
Operaciones continuas			
Ingresos por ventas		1.317.255.090	931.857.607
Costos de venta	16	(1.053.254.241)	(959.382.193)
Ganancia bruta		264.000.849	(27.524.586)
Gastos de comercialización	15	(30.004.077)	(36.388.066)
Gastos de administración	15	(65.107.064)	(64.249.296)
Otros ingresos y egresos netos	17	(9.592.971)	5.155.525
Ganancia(Pérdida) operativa		159.296.737	(123.006.423)
Ingresos y costos financieros:			
Generados por activos	18	1.532.745	3.326.897
Generados por pasivos	18	(64.842.810)	(52.072.885)
Resultado antes del impuesto a las ganancias		95.986.672	(171.752.411)
Impuesto a las ganancias	25	(50.767.493)	57.145.183
Ganancia(Pérdida) del ejercicio		45.219.179	(114.607.228)
Otros Resultados Integrales			
Efecto de conversión monetaria		-	6.166.206
Total otros resultados integrales del ejercicio		-	6.166.206
Total de Resultado Integral del ejercicio		45.219.179	(108.441.022)

Las notas que se acompañan son parte integrante de estos Estados Financieros.

Véase nuestro informe de fecha
07 de marzo de 2016

PRICE WATERHOUSE & CO. S.R.L.

C.P.C.E. C.A.B.A. T° 1 F° 17

Dr. Alejandro P. Frechou

(Contador Público U.B.A.)

C.P.C.E. C.A.B.A. T° 956 - F° 85

Ing. ROBERTO A. LOREDÓ
REPRESENTANTE TÉCNICODr. Tomas Araya
Por Comisión FiscalizadoraIng. Juan Carlos De Zotti
APODERADOEduardo Hugo Antranik Eurnekian
PresidenteLISANDRO ARTURO BARGA
ESCRIBANO
MATRICULA 4669

Helpport S.A.

Número de Inscripción en la Inspección General de Justicia: 207.156

Estado de de situación financiera individual

al 30 de noviembre de 2015 y 2014

	Notas	30.11.15	30.11.14
		\$	
Activo			
Activo No Corriente			
Propiedad, planta y equipo	8	55.691.061	47.727.578
Inversiones	5	74.630.670	133.554.162
Activo por impuesto diferido	25	8.077.884	58.845.377
Otros créditos	7	14.061.129	12.683.999
Total del Activo No Corriente		152.460.744	252.811.116
Activo Corriente			
Bienes de cambio	9	207.154.610	145.921.329
Otros créditos	7	138.793.258	167.124.005
Créditos por ventas	6	373.715.094	272.699.312
Inversiones	5	4.500.000	-
Efectivo y equivalentes de efectivo	4	83.024.782	44.053.269
Total Activo Corriente		807.187.744	629.797.915
Total Activo		959.648.488	882.609.031
Patrimonio y Pasivo			
Patrimonio atribuible a los accionistas mayoritarios:			
Acciones ordinarias	20	213.276.646	600.000
Ajuste de capital		-	2.776.646
Aportes irrevocables		-	181.200.000
Reserva legal y facultativa		69.434.177	184.041.405
Otras reservas		6	6
Resultados acumulados		45.219.179	(114.607.228)
Otros resultados integrales		-	14.066.476
Total Patrimonio		327.930.008	268.077.305
Pasivo			
Pasivo No Corriente			
Otros Cargos	14	8.856.211	4.361.858
Deudas fiscales	13	9.843.986	23.347.469
Deudas bancarias y financieras	11	12.022.660	48.006.967
Cuentas a pagar comerciales y otras	10	-	568.267
Pasivo por impuesto diferido	25	-	-
Total Pasivo no Corriente		30.722.857	55.284.561
Pasivo Corriente			
Otros Cargos	14	8.889.647	14.535.500
Deudas fiscales	13	16.614.293	23.007.507
Remuneraciones y deudas sociales	12	36.587.860	24.669.569
Deudas bancarias y financieras	11	179.979.268	106.692.412
Cuentas a pagar comerciales y otras	10	358.924.555	390.342.177
Total Pasivo Corriente		600.995.623	559.247.165
Total Pasivo		631.718.480	614.531.726
Total Patrimonio y Pasivo		959.648.488	882.609.031

Las notas que se acompañan son parte integrante de estos Estados Financieros.

Véase nuestro informe de fecha
07 de marzo de 2016

PRICE WATERHOUSE & CO. S.R.L.

C.P.C.E. C.A.B.A. T° 11F° 17

Dr. Alejandro P. Frechou

(Contador Público U.B.A.)

C.P.C.E. C.A.B.A. T° 156 - F° 85

Ing. ROBERTO
REPRESENTANTE TÉCNICODr. Tomas Araya
Por Comisión FiscalizadoraIng. Juan Carlos De Zotti
APODERADOEduardo Hugo Xhtranik Eumekian
PresidenteLISANDRO ARTURO BARGA
ESCRIBANO
MATRICULA 4659

Helpport S.A.

Número de Inscripción en la Inspección General de Justicia: 207.156
Estado de cambios en el patrimonio individual
 al 30 de noviembre de 2015 y 2014

	Capital Social Acciones Ordinarias	Ajuste de Capital	Aportes Irrevocables	Reserva Legal	Reserva Facultativa	Otras Reservas	Conversión de inversión en el extranjero	Resultados acumulados	Total
Salidos al 01.12.2014	500.000	2.776.646	181.200.000	675.329	183.366.076	.6	14.066.476	(114.607.228)	268.077.305
Aportes Irrevocables			25.000.000						25.000.000
Resolución de Asamblea del 30 de marzo de 2015:									
- Aumento de Capital	209.900.000		(206.200.000)		(114.607.228)			114.607.228	3.700.000
- Desafectación Reserva facultativa Resolución de Asamblea del 24 de agosto de 2015:									
- Capitalización del ajuste de capital	2.776.646	(2.776.646)					(14.066.476)		
Ajuste diferencia de conversión por venta de participación								45.219.179	45.219.179
Resultado del ejercicio								45.219.179	327.930.008
Salidos al 30.11.2015	213.276.646	-	-	675.329	68.758.848	6	-	-	327.930.008

Las notas y anexos que se acompañan son parte integrante de estos estados financieros individuales

Ing ROBERTO A. LOREDO
 REPRESENTANTE TECNICO

Ing. Juan Carlos De Zotti
 APODERADO

LISANDRO ARTURO BARGA
 ESCRIBANO
 MATRICULA 4659

Véase nuestro informe de fecha
 07 de marzo de 2016
 PRICE WATERHOUSE & CO. S.R.L.

C.P.C.E. C.A.B.A. T° 1° F° 17
 Dr. Alejandro P. Frechou
 (Contador Público U.B.A.)
 C.P.C.E. C.A.B.A. T° 156 - F° 85

Dr. Tomas Araya
 Por Comisión Fiscalizadora

Eduardo Hugo Antranik Eurnekian
 Presidente

Helpport S.A.

Número de Inscripción en la Inspección General de Justicia: 207.156
Estado de cambios en el patrimonio individual
 al 30 de noviembre de 2015 y 2014 (Cont.)

Capital Social Acciones Ordinarias	Ajuste de Capital	Aportes Irrevocables	Reserva Legal	Reserva Facultativa	Otras Reservas	Conversión de inversión en el extranjero	Resultados acumulados	Total
600.000	2.776.646	-	675.329	144.405.901	6	7.900.270	40.360.175	196.718.327
\$								
Salidos al 01.12.2013:								
Aportes Irrevocables								
Resolución de Asamblea del 04 de abril de 2014:								
-		Honorarios al directorio					(1.400.000)	(1.400.000)
-		Reserva facultativa		38.960.175			(38.960.175)	-
Resolución de Asamblea del 24 de agosto de 2015:								
Aportes Irrevocables								
		181.200.000						181.200.000
Otros resultados integrales								
						6.166.206		6.166.206
Resultado del ejercicio								
						(114.607.228)	(114.607.228)	(114.607.228)
600.000	2.776.646	181.200.000	675.329	183.366.076	6	14.066.476	(114.607.228)	288.077.305

Ing. ROBERTO A. LOREDO
 REPRESENTANTE TECNICO

Ing. Juan Carlos De Zotti
 APODERADO

LISANDRO ARTURO BARGA
 ESCRIBANO
 MATRICULADO 4659

Las notas y anexos que se acompañan son parte integrante de estos estados financieros individuales

Véase nuestro informe de fecha
 07 de marzo de 2016

PRICE WATERHOUSE & CO. S.R.L.

Dr. Alejandro P. Frechou
 (Contador Público U.B.A.)
 C.P.C.E. C.A.B.A. T° 1 F° 17
 C.P.C.E. C.A.B.A. T° 156 - F° 85

Dr. Tomas Araya
 Por Comisión Fiscalizadora

Eduardo Hugo Antranik Eurnekian
 Presidente

Helpport S.A.

Número de Inscripción en la Inspección General de Justicia: 207.156

Estado de Flujo de efectivo individual

al 30 de noviembre de 2015 y 2014

	30.11.15	30.11.14
	\$	
Flujo de efectivo de actividades de operación		
Ganancia(Pérdida) del ejercicio	45.219.179	(114.607.228)
Otros resultados integrales	-	6.166.206
<i>Ajuste por:</i>		
Desafectación reserva por conversión de inversión en el extranjero	(14.066.476)	-
Depreciación de bienes de uso	8.497.918	6.400.504
Otros cargos	(9.849.810)	(521.814)
Bajas de bienes de uso	44.661	192.259
Resultado de inversiones en sociedades	-	1.672.399
Evolución de bienes de cambio	(61.233.281)	66.560.758
Evolución de créditos por ventas	(101.015.782)	(127.836.578)
Evolución de otros créditos corrientes	28.588.913	2.553.227
Evolución de otros créditos no corrientes	49.390.363	(69.829.181)
Evolución de cuentas por pagar corrientes	(31.417.622)	37.874.252
Evolución de cuentas por pagar no corrientes	(568.267)	(432.143)
Evolución de remuneraciones y deudas sociales	11.918.291	(1.905.533)
Evolución de deudas fiscales corrientes	(6.393.214)	16.915.054
Evolución de deudas fiscales no corrientes	7.496.517	(784.972)
Evolución de otras deudas corrientes	(5.645.853)	(38.348.444)
Evolución de otras deudas no corrientes	4.494.353	(1.172.513)
Flujo neto de efectivo utilizado en las actividades de operación	(74.540.110)	(217.103.747)

Véase nuestro informe de fecha
07 de marzo de 2016

PRICE WATERHOUSE & CO. S.R.L.

C.P.C.E. C.A.B.A.T° 1F° 17
Dr. Alejandro P. Frechou
(Contador Público U.R.A.)
C.P.C.E. C.A.B.A. T° 156 F° 85Ing. ROBERTO A. U.
REPRESENTANTE TECNICODr. Tomas Araya
Por Comisión FiscalizadoraEduardo Hugo Antranik Eurnekian
PresidenteLISANDRO ARTURO BARGA
ESCRIBANO
MATRICULA 4584Ing. Juan Carlos De Zotti
APODERADO

Helpport S.A.

Número de Inscripción en la Inspección General de Justicia: 207.156

Estado de Flujo de efectivo individual (Cont.)

al 30 de noviembre de 2015 y 2014

	30.11.15	30.11.14
	\$	
Flujo de efectivo de actividades de inversión		
Evolución de inversiones	58.923.492	(7.099.747)
Adquisición de bienes de uso	(6.656.252)	(16.934.548)
Flujo neto de efectivo generado por las actividades de inversión	52.267.240	(24.034.295)
Flujo de efectivo de actividades de financiación		
Pago de honorarios al directorio	-	(1.400.000)
Toma de préstamos	37.302.549	69.984.913
Pago de préstamos	(2.578.134)	(7.698.521)
Aportes en efectivo de los propietarios	28.441.834	181.200.000
Flujo neto de efectivo generado por las actividades de financiación	63.166.249	242.086.392
Aumento en el efectivo y equivalentes de efectivo	40.893.379	948.350
Variación en efectivo y equivalentes de efectivo		
Efectivo y equivalentes de efectivo al inicio del ejercicio (*)	28.512.510	27.564.160
Aumento en el efectivo y equivalentes de efectivo	40.893.379	948.350
Efectivo y equivalentes de efectivo al cierre del ejercicio (*)	69.405.889	28.512.510

(*) Incluye efectivo y equivalentes de efectivo según detalle en nota 4.2
Las notas que se acompañan son parte integrante de estos Estados Financieros.

INFORMACIÓN ADICIONAL AL ESTADO DE FLUJO DE EFECTIVO

A continuación se detallan las principales transacciones que no afectaron fondos durante el ejercicio finalizado el 30 de noviembre de 2015

	30.11.15
	\$
Operaciones que no afectan efectivo	
Capital suscripto no integrado	258.166
	258.166

Véase nuestro informe de fecha
07 de marzo de 2016

PRICE WATERHOUSE & CO. S.R.L.

C.P.C.E. C.A.B.A. T° 1 F° 17
Dr. Alejandro P. Frechou
(Contador Público U.B.A.)
C.P.C.E. C.A.B.A. T° 156 - 1985

Ing. ROBERTO
REPRESENTANTE LEGAL

Dr. Tomas Araya
Por Comisión Fiscalizadora

Eduardo Hugo Antranik Eurnekian
Presidente

LISANDRO ARTURO BARGA
ESCRIBANO
MATRICULA 4569

Ing. Juan Carlos De Zotti
APODERADO

Helpport S.A.

Número de Inscripción en la Inspección General de Justicia: 207.156

Notas a los Estados Financieros Individuales

al 30 de noviembre de 2015 y 2014

NOTA 1 - ACTIVIDADES DE LA SOCIEDAD

Helpport S.A. (en adelante "Helpport" o la "Sociedad") es una Sociedad Comercial constituida el 1º de Junio de 1962. La Sociedad tiene por actividad principal la construcción de obras viales y civiles tanto en el ámbito público como privado, participando en proyectos y obras, por cuenta propia y/o asociada a terceros bajo la forma de Agrupaciones Societarias del tipo Uniones Transitorias de Empresas.

NOTA 2 - BASES DE PREPARACIÓN Y ADOPCIÓN DE NORMAS INTERNACIONALES DE INFORMACIÓN FINANCIERA (NIIF)

Con fecha 11 de diciembre de 2012 se ha publicado en el Boletín Oficial la Resolución General N° 11/2012 de la Inspección General de Justicia (IGJ), la cual establece que para los ejercicios iniciados a partir del 1º de enero de 2012, las sociedades controladas, controlantes, subsidiarias o vinculadas a las que hacen oferta pública de sus acciones o debentures, podrán presentar ante la IGJ sus estados contables conforme a las Resoluciones Técnicas N° 26 y 29 de la FACPCE - "Normas Internacionales de Información Financiera". Corporación América Constructora S.A., sociedad controlante de Helpport, ha adoptado las Normas Internacionales de Información Financiera (NIIF) en 2012 ya que su principal subsidiaria se encuentra bajo la órbita de la Comisión Nacional de Valores, de acuerdo a lo mencionado en los párrafos siguientes, el Directorio de la Sociedad ha optado por la aplicación de las NIIF a partir del ejercicio iniciado el 1º de diciembre de 2013.

Los estados financieros de Helpport. han sido preparados de acuerdo con Normas Internacionales de Información Financiera e Interpretaciones del CINIIF (IFRIC por sus siglas en inglés).

La preparación de estados financieros de conformidad con las NIIF requiere el uso de ciertas estimaciones contables críticas. También requiere que la gerencia ejerza su juicio en el proceso de aplicar las políticas contables del Grupo. Las áreas que involucran mayor grado de juicio o complejidad, o áreas donde las hipótesis y estimaciones son significativas para los estados financieros se indican en Nota 28.

Las políticas contables principales se describen en la Nota 3.

Los presentes Estados Financieros Individuales se presentan en pesos argentinos, excepto ciertas menciones específicas. Los mismos fueron aprobados para su emisión por el Directorio de la Sociedad el 20 de marzo de 2015.

Véase nuestro Informe de fecha
07 de marzo de 2016

PRICE WATERHOUSE & CO. S.R.L.

C.P.C.E.C.A.B.A. N° 17.17

Ing. ROBERTO A. LONERDO
REPRESENTANTE TECNICO

Dr. Tomas Araya
Por Comisión Fiscalizadora

Ing. Juan Carlos De Zotti
APODERADO

Eduardo Hugo Antranik Eurnekian
Presidente

LISANDRO ARTURO BARGA
ESCRIBANO
MATRÍCULA N° 108

Helpport S.A.

Número de Inscripción en la Inspección General de Justicia: 207.156

Notas a los Estados Financieros Individuales

al 30 de noviembre de 2015 y 2014

NOTA 3 - NORMAS CONTABLES*1) Participación en sociedades*

La Sociedad registra la participación en sus sociedades subsidiarias a su valor patrimonial proporcional, de acuerdo con lo establecido en la RT 26.

1.1. Subsidiarias

Subsidiarias son todas las entidades en las que la Sociedad tiene el poder de gobernar las políticas financieras y operativas, el que generalmente viene acompañado de una participación superior al 50% de los derechos de voto disponibles. Al momento de determinar si la Sociedad controla una entidad se ha tomado en cuenta la existencia y el impacto de derechos potenciales de voto que son actualmente ejercibles o convertibles.

Para contabilizar las combinaciones de negocios la Sociedad aplica el método de adquisición. La contraprestación transferida por la adquisición de una subsidiaria se corresponde con el valor razonable de los activos transferidos, los pasivos incurridos con los anteriores propietarios de la adquirida y las participaciones en el patrimonio emitidas por la Sociedad. La contraprestación transferida incluye el valor razonable de cualquier activo o pasivo que proceda de un acuerdo de contraprestación contingente. Los activos identificables adquiridos y los pasivos y pasivos contingentes asumidos en una combinación de negocios se valúan inicialmente a su valor razonable en la fecha de adquisición. Para cada combinación de negocios, la sociedad puede optar por reconocer cualquier participación no dominante en la adquirida por el valor razonable o por la parte proporcional de la participación no dominante de los importes reconocidos de los activos netos identificables de la adquirida.

Los costos relacionados con la adquisición se reconocen como gastos en el ejercicio en que se incurre en ellos.

Si la combinación de negocios se realiza por etapas, el valor razonable en la fecha de adquisición de la participación en el patrimonio de la adquirida anteriormente mantenido por la adquirente se vuelve a valorar al valor razonable en la fecha de adquisición a través del resultado del ejercicio.

Cualquier contraprestación contingente a transferir por la Sociedad se reconoce a su valor razonable en la fecha de adquisición. Los cambios posteriores en el valor razonable de la contraprestación contingente que se considere un activo o un pasivo se reconocen de acuerdo con la NIC 39 en resultados o como un cambio en otro resultado integral. La contraprestación contingente que se clasifique como patrimonio neto no se revalúa y su liquidación posterior se contabiliza dentro del patrimonio.

Véase nuestro informe de fecha
07 de marzo de 2016

PRICE WATERHOUSE & CO. S.R.L.

C.P.C.E.C.A.B.A.T.° 11 F.° 17

Dr. Tomas Araya
Por Comisión Fiscalizadora

Eduardo Hugo Antranik Eurnekian
Presidente

Ing ROBERTO A. LONEDO
REPRESENTANTE TECNICO

Ing. Juan Carlos De Zotti
APODERADO

LISANDRO ARTURO BARGA
ESCRIBANO
MATRICULA 4559

Helpport S.A.

Número de Inscripción en la Inspección General de Justicia: 207.156

Notas a los Estados Financieros Individuales

al 30 de noviembre de 2015 y 2014

NOTA 3 - NORMAS CONTABLES (Cont.)1.2. Asociadas

Asociadas son aquellas entidades sobre las cuales el grupo tiene influencia significativa pero no control. Las inversiones en asociadas se contabilizan utilizando el método de la participación patrimonial proporcional, mediante el cual, las inversiones son inicialmente reconocidas al costo, y dicho monto se incrementa o disminuye para reconocer la participación del inversor en las ganancias y pérdidas de la entidad con posterioridad a la fecha de adquisición. El valor de las asociadas incluye el valor llave reconocido a la fecha de adquisición.

La participación en las ganancias y pérdidas de las asociadas se reconoce en los resultados integrales del ejercicio, y los cambios patrimoniales que no son resultados del ejercicio se imputan a reservas de patrimonio.

1.3. Participación en contratos de colaboración empresarial

La Sociedad participa en uniones transitorias de empresas y consorcios. Las participaciones en estos negocios son medidas en los estados financieros en función a la capacidad de control que se posea sobre dichos negocios, teniendo en cuenta la normativa legal y las condiciones contractuales.

En los casos en que la Sociedad comparte el control con otros participantes de la actividad, los activos, pasivos y resultados de la UTE son consolidados proporcionalmente en función a la participación de la Sociedad. Cuando la Sociedad posee el control de la actividad, los activos, pasivos y resultados de la UTE son consolidados en su totalidad. Las participaciones en UTEs en las que la Sociedad no posea control o control conjunto, son medidas aplicando el método de la participación.

A los efectos de realizar la consolidación, consolidación proporcional, o de aplicar el método de la participación, según corresponda, sobre los saldos y resultados de UTEs en las que se posee participación, se aplican los mismos criterios descriptos en los apartados anteriores de este punto.

Las principales UTEs en las que participa la Sociedad son las siguientes:

Véase nuestro informe de fecha
07 de marzo de 2016
PRICE WATERHOUSE & CO. S.R.L.

C.P.C.E.C.A.B.A.T° 1 F° 17

Dr. ROBERTO A. LOREDO
REPRESENTANTE TECNICO

Dr. Tomas Araya
Por Comisión Fiscalizadora

Dr. Juan Carlos De Zotti
APODERADO

Eduardo Hugo Antranik Eurnekian
Presidente

LISANDRO ARTURO BARGA
ESCRIBANO
MATRICULA 4559

Helpport S.A.

Número de Inscripción en la Inspección General de Justicia: 207.156

Notas a los Estados Financieros Individuales

al 30 de noviembre de 2015 y 2014

NOTA 3 - NORMAS CONTABLES (Cont.)**1.3. Participación en contratos de colaboración empresarial (Cont.)**

Las principales UTE's en las que participa la Sociedad son las siguientes:

UTE	PARTICIPACION
Helpport. – Guerechet Malla N1, U.T.E.	50 %
Helpport S.A. – Commsade Argentina S.A. – Jose Chediak S.A.I.C U.T.E	23 %
Helpport S.A. – Esuco S.A. U.T.E.	50 %
Helpport – Guerechet R.P.31 U.T.E.	50 %
Helpport – Guerechet R.P.40 U.T.E.	50 %
Helpport S.A. – Boetto y Buttigliengo S.A. U.T.E.	50 %
Helpport S.A. – Boetto y Buttigliengo S.A. R.N.36 U.T.E.	60 %
Helpport S.A.– J.C.R.S.A. – Coarco S.A. U.T.E.	33 %
Helpport S.A. – Pentamar S.A. –Jose Chediak S.A.I.C. U.T.E.	40 %
Helpport S.A. – Asesoramiento Tecnológico S.A. U.T.E	50 %
Asesoramiento Tecnológico S.A. - Helpport S.A. U.T.E	50 %
Esuco S.A. – Helpport S.A. UTE	40 %
Helpport S.A. – Contreras S.A. – CPC S.A. – Rovella Carranza S.A. UTE	19 %
Helpport S.A. – Jose Chediak S.A.I.C. UTE	50 %

2) Propiedad, planta y equipos

Las propiedades, planta y equipos se valúan a su costo histórico, neto de depreciaciones y pérdidas por desvalorización, de corresponder. El costo histórico incluye los gastos directamente atribuibles a la adquisición de dichos bienes. Los costos incurridos con posterioridad se incluyen en los valores del activo solo en la medida que sea probable que generen beneficios económicos futuros y su costo sea medido confiablemente. El valor de las partes reemplazadas se da de baja. Los demás gastos de mantenimiento y reparación son cargados a resultados durante el ejercicio en que se incurren.

Véase nuestro informe de fecha
07 de marzo de 2016

PRICE WATERHOUSE & CO. S.R.L.

C.P.C.E.C.A.B.A.T. 17

Ing. ROBERTO A. LÓPEZ
REPRESENTANTE TÉCNICO

Dr. Tomas Araya
Por Comisión Fiscalizadora

Eduardo Hugo Antranik Eurnekian
Presidente

LISANDRO ARTURO BARGA
ESCRIBANO
MATRICULA 4559

Ing. Juan Carlos De Zotti
APODERADO

Helpport S.A.

Número de Inscripción en la Inspección General de Justicia: 207.156

Notas a los Estados Financieros Individuales

al 30 de noviembre de 2015 y 2014

NOTA 3 - NORMAS CONTABLES (Cont.)

Los terrenos no se deprecian. La depreciación de los activos es calculada por el método de la línea recta durante su vida útil estimada, de acuerdo con los siguientes parámetros:

Galpones y construcciones desmontables: 60 meses
 Rodados: 60 meses
 Maquinaria: 60 meses
 Herramientas: 36 meses
 Instalaciones: 60 meses
 Muebles y útiles: 120 meses
 Sistemas y equipos de informática: 36 meses

Los valores residuales de los activos y sus vidas útiles son revisadas y ajustadas de corresponder, al cierre de cada ejercicio. Las modificaciones en los criterios inicialmente establecidos se reconocen, en su caso, como un cambio de estimación.

El valor de los activos es desvalorizado a su valor recuperable si el valor residual contable excede su valor de recupero estimado.

3) Créditos por ventas y otros créditos

Las cuentas a cobrar comerciales se reconocen inicialmente por su valor razonable y posteriormente por su costo amortizado de acuerdo con el método de la tasa de interés efectiva, menos la provisión por pérdidas por desvalorización del valor.

El interés implícito se desagrega y reconoce como ingreso financiero a medida que se van devengando los intereses.

El importe de la provisión es la diferencia entre el importe en libros del activo y el valor actual de los flujos futuros de efectivo estimados, descontados al tipo de interés efectivo. El valor de libros del activo se reduce por medio de la cuenta de provisión y el monto de la pérdida se reconoce con cargo al estado de resultados.

Véase nuestro informe de fecha
07 de marzo de 2016

PRICE WATERHOUSE & CO. S.R.L.

C.P.C.E.C.A. PAF° 1 F° 17

Ing. ROBERTO A. LOREDO
REPRESENTANTE TECNICO

Dr. Tomas Araya
Por Comisión Fiscalizadora

Ing. Juan Carlos De Zotti
APODERADO

Eduardo Hugo Antranik Eurnekian
Presidente

LISANDRO ARTURO BARGA
ESCRIBANO
MATRICULA 4669

Helpport S.A.

Número de Inscripción en la Inspección General de Justicia: 207.156

Notas a los Estados Financieros Individuales

al 30 de noviembre de 2015 y 2014

NOTA 3 - NORMAS CONTABLES (Cont.)**4) Bienes de cambio**

Los inventarios se valúan a su costo o a su valor neto de realización, el menor de los dos. El valor neto de realización es el precio de venta estimado en el curso normal del negocio, menos los costos variables de venta aplicables.

5) Efectivo y equivalentes de efectivo

Efectivo y equivalentes de efectivo incluye el efectivo en caja, los depósitos a plazo en entidades financieras, otras inversiones a corto plazo de gran liquidez con un vencimiento original de tres meses o menos y los descubiertos bancarios. En el estado de situación financiera, los descubiertos, de existir, se clasifican como Deudas Bancarias y Financieras en el Pasivo Corriente.

6) Capital

El capital social está representado por acciones ordinarias, nominativas no endosables, de valor nominal \$ 1 por acción. Para mayores detalles sobre el capital, ver Nota 20.

7) Cuentas por pagar comerciales y otros pasivos

Las cuentas por pagar comerciales y otras representan las obligaciones de pago por bienes y servicios adquiridos a proveedores en el curso normal de los negocios. Se presentan dentro del pasivo corriente si su pago es exigible en un plazo menor o igual a un año.

Se reconocen inicialmente a su valor razonable y se miden posteriormente a su costo amortizado utilizando el método de la tasa de interés efectiva.

8) Deudas bancarias y financieras

Las deudas bancarias y financieras y otros pasivos financieros se reconocen inicialmente a su valor razonable, neto de los costos directamente atribuibles a su obtención. Posteriormente, se valúan a su costo amortizado utilizando el método de la tasa de interés efectiva. Se presentan dentro del pasivo corriente si su pago es exigible en un plazo menor o igual a un año.

Véase nuestro Informe de fecha
07 de marzo de 2016

PRICE WATERHOUSE & CO. S.R.L.

C.P.C.E.C.A.B.A. N° 1 F° 17

Ing. ROBERTO A. LOPEZ
REPRESENTANTE TECNICO

Dr. Tomas Araya
Por Comisión Fiscalizadora

Ing. Juan Carlos De Zotti
APODERADO

Eduardo Hugo Amránik Eurnekian
Presidente

LISANDRO ARTURO BARGA
ESCRIBANO
MATRICULA 4568

Helpport S.A.

Número de Inscripción en la Inspección General de Justicia: 207.156

Notas a los Estados Financieros Individuales

al 30 de noviembre de 2015 y 2014

NOTA 3 - NORMAS CONTABLES (Cont.)**9) Arrendamientos**

Los arrendamientos se clasifican como financieros cuando se transfieren sustancialmente todos los riesgos y beneficios asociados a la propiedad del bien. Todos los demás se consideran operativos.

Los bienes adquiridos mediante arrendamiento financiero se registran como activos no corrientes, y se valúan inicialmente al valor presente de los pagos mínimos futuros o a su valor razonable si es menor, reflejándose en el pasivo la correspondiente deuda con el arrendador. El costo financiero se devenga en función de la tasa efectiva y se incluye dentro de "costos financieros".

En el caso de arrendamientos operativos, el gasto se contabiliza linealmente durante el plazo de duración del contrato de arrendamiento para la parte renta fija. Las rentas variables o contingentes se reconocen como gasto del período en el que su pago resulta probable, al igual que los incrementos de renta fija indexados por un índice de precios.

10) Impuesto a las ganancias corriente y diferido

El cargo por impuesto a las ganancias del ejercicio comprende el impuesto corriente y el diferido. El impuesto es reconocido en el Estado del Resultado Integral. El cargo por impuesto a las ganancias diferido es reconocido utilizando el método del pasivo sobre las diferencias temporarias entre las bases imponibles de los activos y pasivos y sus valores contables. Los activos y pasivos diferidos son medidos a la tasa impositiva que se espera se le apliquen en el período en el que el activo se realice o el pasivo se cancele, basado en las alícuotas y legislaciones vigentes o en curso de promulgación a la fecha de cierre del ejercicio. Bajo las normas NIIF, el crédito (deuda) por impuesto diferido se clasifica como crédito (deuda) no corriente.

Los activos por impuestos diferidos se reconocen en la medida en que sea probable que se genere utilidad imponible futura contra las que las diferencias temporarias puedan ser utilizadas.

Se reconoce el impuesto a las ganancias diferido generado en las diferencias temporarias derivadas de las inversiones en compañías subsidiarias y asociadas, salvo que el momento de la reversión de la diferencia temporal sea controlado por la Sociedad y sea probable que la diferencia temporaria no se revierta en un futuro previsible.

Véase nuestro informe de fecha
07 de marzo de 2016

PRICE WATERHOUSE & CO. S.R.L.

C.P.C.E.C.A.B.A. 1º Fº 17

Ing. ROBERTO A. LOPELO
REPRESENTANTE TECNICO

Dr. Tomas Araya
Por Comisión Fiscalizadora

Ing. Juan Carlos De Zotti
APODERADO

Eduardo Hugo Antranik Eurnekian
Presidente

LISANDRO ARTURO BARGA
ESCRIBANO
MATRICULA 4669

Helpport S.A.

Número de Inscripción en la Inspección General de Justicia: 207.156

Notas a los Estados Financieros Individuales

al 30 de noviembre de 2015 y 2014

NOTA 3 - NORMAS CONTABLES (Cont.)**10) Impuesto a las ganancias corriente y diferido (Cont.)**

El saldo por impuesto diferido al cierre del ejercicio ha sido determinado en base a las diferencias temporarias generadas en determinados rubros que poseen distinto tratamiento contable e impositivo.

11) Impuesto a la ganancia mínima presunta

La Sociedad determina el impuesto a la ganancia mínima presunta aplicando la tasa vigente del 1% sobre los activos computables al cierre del ejercicio. Este impuesto es complementario del impuesto a las ganancias. La obligación fiscal de la Sociedad en cada ejercicio coincidirá con el mayor de ambos impuestos. Sin embargo, si el impuesto a la ganancia mínima presunta excede en un ejercicio fiscal al impuesto a las ganancias, dicho exceso podrá computarse como pago a cuenta del impuesto a las ganancias que pudiera producirse en cualquiera de los diez ejercicios siguientes.

La Sociedad ha reconocido el impuesto a la ganancia mínima presunta en ejercicios anteriores como crédito, debido a que se estima que en ejercicios futuros podrá computarlo como pago a cuenta del impuesto a las ganancias.

12) Reconocimiento de ingresos

En el caso de los contratos de construcción y de prestación de servicios a precio fijo la Sociedad utiliza el método del grado de avance sobre los costos (porcentaje de realización).

Finalmente, la sociedad reconoce los ingresos por venta de bienes cuando los riesgos significativos y los beneficios de la propiedad han sido transmitidos al comprador, mientras que los ingresos por servicios son devengados en el momento que los mismos son prestados.

13) Distribución de dividendos

La distribución de dividendos a los accionistas de la Sociedad se reconoce como un pasivo en los estados financieros del Grupo en el ejercicio en que se aprueban los dividendos por los accionistas de la Sociedad.

Véase nuestro informe de fecha
07 de marzo de 2016

PRICE WATERHOUSE & CO. S.R.L.

C.P.C.E.C.A.B.A. 1 F° 17

ALBERTO MOREDO
REPRESENTANTE TÉCNICO

Dr. Tomas Araya
Por Comisión Fiscalizadora

Dr. Carlos De Zotti
APODERADO

Eduardo Hugo Antranik Eurnekian
Presidente

LISANDRO ARTURO BARGA
ESCRIBANCO
MATRICULA 4552

Helpport S.A.

Número de Inscripción en la Inspección General de Justicia: 207.156

Notas a los Estados Financieros Individuales al 30 de noviembre de 2015 y 2014

NOTA 3 - NORMAS CONTABLES (Cont.)

14) Provisiones

Las provisiones se reconocen en el balance cuando:

- a) La Sociedad tiene una obligación presente (ya sea legal o asumida) como resultado de un hecho pasado;
- b) Es probable que una salida de recursos será necesaria para cancelar tal obligación, y;
- c) Puede hacerse una estimación confiable del importe de la obligación.

Las provisiones se miden al valor actual de los desembolsos que se espera que sean necesarios para liquidar la obligación teniendo en cuenta la mejor información disponible en la fecha de preparación de los estados financieros y son reestimadas en cada cierre. La tasa de descuento utilizada para determinar el valor actual refleja las evaluaciones actuales del mercado, en la fecha del balance, del valor temporal del dinero, así como el riesgo específico relacionado con el pasivo en particular.

15) Estimaciones

En la preparación de estos estados financieros, los juicios significativos realizados por la Gerencia en la aplicación de políticas contables la Sociedad y las principales fuentes de incertidumbre en la estimación fueron los mismos que los que se aplicaron a los estados financieros para el año finalizado el 30 de noviembre de 2012, con la excepción de los cambios en las estimaciones que se requieren para determinar la provisión para el impuesto a las ganancias.

La preparación de estados financieros de acuerdo con NIIF requiere el uso de estimaciones. También requiere que la Gerencia ejerza su juicio de valor en el proceso de aplicación de las políticas contables de la Sociedad.

16) Segmentos

La Sociedad no reporta información por segmentos de acuerdo con lo establecido en la NIIF 8 ya que el Directorio y la Gerencia analizan el negocio en su conjunto, sin distinguir segmentos de negocio, tanto a nivel operativo como geográfico. La información presentada en los presentes estados financieros es consistente a la información interna provista a la máxima autoridad para la toma de decisiones.

Véase nuestro informe de fecha
07 de marzo de 2016
PRICE WATERHOUSE & CO. S.R.L.

C.P.C.E.C.A.B.A. N° 1 F° 17

Ing. ROBERTO
REPRESENTANTE TECNICO

Dr. Tomas Araya
Por Comisión Fiscalizadora

Ing. Juan Carlos De Zotti
APODERADO

Eduardo Hugo Antranik Eurnekian
Presidente

LISANDRO ARTURO BARGA
ESCRIBANO
MATRICULA 4559

Helpport S.A.

Número de Inscripción en la Inspección General de Justicia: 207.156

Notas a los Estados Financieros Individuales

al 30 de noviembre de 2015 y 2014

NOTA 3 - NORMAS CONTABLES (Cont.)*17) Cambios en políticas contables y desgloses**Nuevas normas contables e interpretaciones emitidas por el IASB que son de aplicación efectiva al 31 de diciembre de 2015 y han sido adoptadas por la Sociedad***No ha habido nuevas normas, modificaciones e interpretaciones efectivas para el ejercicio iniciado el 1 de enero de 2015 que sean significativas para la Sociedad.***Nuevas normas contables e interpretaciones emitidas por el IASB que no son de aplicación efectiva al 31 de diciembre de 2015 y no han sido adoptadas anticipadamente por la Sociedad**NIC 1 "Presentación de estados financieros"*

En diciembre de 2014, el IASB modificó la NIC 1 "Presentación de estados financieros" incorporando guías para la presentación de los Estados Financieros y resulta aplicable a los ejercicios anuales iniciados a partir del 1 de enero de 2016, permitiendo su adopción anticipada.

La Sociedad se encuentra analizando el impacto en las revelaciones por la aplicación de dicha modificación.

NIC 27 "Estados financieros separados"

En agosto de 2014, el IASB modificó la NIC 27 "Estados financieros separados", que admite la utilización del método de la participación como opción en la contabilización de inversiones en subsidiarias, controladas en forma conjunta y asociadas y resulta aplicable a los ejercicios anuales iniciados a partir del 1 de enero de 2016, permitiendo su adopción anticipada.

La Sociedad no espera que la aplicación de la modificación impacte en los resultados de las operaciones o en la situación financiera de la Sociedad.

Véase nuestro informe de fecha
07 de marzo de 2016

PRICE WATERHOUSE & CO. S.R.L.

C.P.C.E.C.A.B.A.T.º Fº 17

Ing. ROBERTO ...
REPRESENTANTE TÉCNICODr. Tomas Araya
Por Comisión FiscalizadoraIng. Juan Carlos De Zotti
APODERADOEduardo Hugo Antranik Eurnekian
PresidenteIBANDRO ARTURO BARGA
ESCRIBANO
MATRICULA 4659

Helpport S.A.

Número de Inscripción en la Inspección General de Justicia: 207.156

Notas a los Estados Financieros Individuales

al 30 de noviembre de 2015 y 2014

NOTA 3 - NORMAS CONTABLES (Cont.)*17) Cambios en políticas contables y desgloses (Cont)**NIIF 9 "Instrumentos financieros"*

En julio 2014, el IASB emitió una nueva versión de la NIIF 9 "Instrumentos financieros" que sustituye a las versiones emitidas con anterioridad y que establece nuevos requerimientos para la clasificación y medición de activos y pasivos financieros, aplicable a los ejercicios anuales iniciados a partir del 1 de enero de 2018.

La Sociedad se encuentra analizando el impacto de la aplicación de la NIIF 9.

NIIF 15 "Ingresos de actividades ordinarias procedentes de contratos con clientes"

En mayo de 2014, el IASB emitió la NIIF 15 "Ingresos de actividades ordinarias procedentes de contratos con clientes", que resulta aplicable a los ejercicios anuales iniciados a partir del 1 de enero de 2017, permitiendo su adopción anticipada.

Trata los principios para el reconocimiento de ingresos y establece los requerimientos de información sobre la naturaleza, monto, calendario e incertidumbre de ingresos y flujos de efectivo que surgen de contratos con clientes.

El principio básico implica reconocer ingresos que representen la transferencia de bienes o servicios comprometidos con clientes a cambio de un importe que refleje la contraprestación a la cual la entidad espera tener derecho.

La Sociedad se encuentra analizando el impacto de la aplicación de la NIIF 15, no obstante, se estima que la aplicación de la misma no impactará en forma significativa en los resultados de las operaciones o en la situación financiera de la Sociedad.

Véase nuestro Informe de fecha
07 de marzo de 2016

PRICE WATERHOUSE & CO. S.R.L.

C.P.C.E.C.A.B.A.T. N° 17

ROBERTO GARCÍA
REPRESENTANTE TÉCNICO

Dr. Tomas Araya
Por Comisión Fiscalizadora

Ing. Juan Carlos De Zotti
APODERADO

Eduardo Hugo Antranik Eurnekian
Presidente

LISANDRO ARTURO BARGA
ESCRIBANO
MATRICULA 4558

Helpport S.A.

Número de Inscripción en la Inspección General de Justicia: 207.156

Notas a los Estados Financieros Individuales

al 30 de noviembre de 2015 y 2014

NOTA 3 - NORMAS CONTABLES (Cont.)*17) Cambios en políticas contables y desgloses (Cont)**NIIF 16 "Arrendamientos"*

En enero de 2016, el IASB emitió la NIIF 16 "Arrendamientos", la cual establece nuevos principios para el reconocimiento, medición, presentación y exposición de contratos de arrendamientos, destacándose la eliminación de la clasificación en operativos y financieros establecida por NIC 17 y la adopción, en su reemplazo de un tratamiento similar al dispensado a los financieros bajo dicha norma, para todos los contratos de arrendamiento. Estos contratos deberán exponerse como activos arrendados (activos con derecho a uso) o dentro de activos fijos al valor presente de los pagos por arrendamiento. Si la Sociedad efectúa pagos periódicos, adicionalmente deberá reconocer un pasivo financiero que representa la obligación de realizar pagos futuros por el arrendamiento. La NIIF 16 no requiere que el arrendatario reconozca activos y pasivos en los casos de arrendamientos de corto plazo o arrendamientos de activos de bajo valor. La aplicación de estos nuevos requerimientos redundará en un incremento de los activos por arrendamiento y pasivos financieros reconocidos en este tipo de transacciones. Esta norma es aplicable a los ejercicios anuales iniciados a partir del 1 de enero de 2019, permitiendo su aplicación anticipada si se aplica la NIIF 15.

La Sociedad se encuentra analizando el impacto de la aplicación de la NIIF 16.

A la fecha de emisión de los presentes estados financieros no existen otras normas, modificaciones e interpretaciones emitidas por el IASB y CINIIF que no sean efectivas todavía y que se espere que tengan un efecto significativo sobre la Sociedad

Véase nuestro informe de fecha
07 de marzo de 2016

PRICE WATERHOUSE & CO. S.R.L.

C.P.C.E.C.A.B.A.T. 1 P 17

Ing. ROBERTO
REPRESENTANTE TÉCNICO

Dr. Tomas Araya
Por Comisión Fiscalizadora

Ing. Juan Carlos De Zotti
APODERADO

Eduardo Hugo Antranik Eurnekian
Presidente

LISANDRO ARTURO BARGA
ESCRIBANO
MATRICULA 4669

Helpport S.A.

Número de Inscripción en la Inspección General de Justicia: 207.156

Notas a los Estados Financieros Individuales

al 30 de noviembre de 2015 y 2014

NOTA 4 – EFECTIVO Y EQUIVALENTES DE EFECTIVO

	Notas	Nov 30, 2015	Nov 30, 2014
Efectivo			
En moneda nacional		696.172	811.680
En moneda extranjera	26	1.492.296	1.311.128
Bancos			
En moneda nacional		11.449.576	24.567.751
En moneda extranjera	26	9.827.988	-
Valores a depositar		221.000	386.772
Efectivo y equivalentes en UTE's		59.337.750	16.975.938
Total Efectivo y equivalentes de efectivo		83.024.782	44.053.269

4.1 Los saldos que componen los bancos en moneda nacional y extranjera se encuentran atomizados en 25 entidades nacionales

4.2 Para efectos del estado de flujo de efectivo:

La sociedad emplea el método indirecto para conciliar el resultado del ejercicio con el flujo de efectivo generado por las operaciones. Se consideraron dentro del concepto de efectivo y equivalentes del efectivo: caja, bancos, todas las inversiones de muy alta liquidez (con vencimiento no superior a tres meses desde la fecha de adquisición) y los descubiertos bancarios (que en el estado de situación financiera se exponen en deudas financieras corrientes).

		Nov 30, 2015	Nov 30, 2014
Efectivo y equivalentes de efectivo		83.024.782	44.053.269
Inversiones corrientes	5	4.500.000	-
Descubiertos bancarios	11	(18.118.893)	(15.540.759)
Total		69.405.889	28.512.510

Véase nuestro informe de fecha
07 de marzo de 2016
PRICE WATERHOUSE & CO. S.R.L.

C.P.C.E.C.A.B.A.° 1° F° 17

Ing. ROBERTO S. ...
REPRESENTANTE TÉCNICO

Dr. Tomas Araya
Por Comisión Fiscalizadora

ing. Juan Carlos De Zotti
APODERADO

Eduardo Hugo Antranik Eurnekian
Presidente

LISANDRO ARTURO BARGA
ESCRIBANO
MATRICULA 4569

Helpport S.A.

Número de Inscripción en la Inspección General de Justicia: 207.156

Notas a los Estados Financieros Individuales

al 30 de noviembre de 2015 y 2014

NOTA 5 – INVERSIONES

	Nov 30, 2015	Nov 30, 2014
Corrientes		
Fondos comunes de inversión (5.1)	4.500.000	-
Subtotal	4.500.000	-
No Corrientes		
Inversiones Permanentes (5.2)	67.820.197	107.957.487
Otras Inversiones (5.1) 26	6.810.473	25.596.675
Subtotal	74.630.670	133.554.162
Total Inversiones	79.130.670	133.554.162

5.1.) La composición de Títulos Públicos, Fondos Comunes de Inversión y Otras Inversiones es la siguiente:

	Nov 30, 2015	Nov 30, 2014
Fondos comunes de inversión	4.500.000	-
Certificados de Depósito de Inversión (CEDIN)	6.711.600	25.272.000
Régimen Coparticipación Provincia de Córdoba	98.873	324.675
Total	11.310.473	25.596.675

Los Títulos Públicos se encuentran valuados al valor de mercado de las cuotapartes a la fecha de cierre de cada ejercicio.

5.2.) La evolución de las inversiones permanentes por los ejercicios finalizados el 30 de noviembre de 2015 y 2014 es la siguiente:

	Nov 30, 2015	Nov 30, 2014
Saldo inicial:	107.957.487	109.629.886
Altas del ejercicio	-	-
Participación en el resultado sociedades	(38.747.950)	(1.672.399)
Venta de participación societaria	(1.670.690)	-
Reintegro valor de inversión	281.350	-
Saldo final:	67.820.197	107.957.487

Véase nuestro informe de fecha
07 de marzo de 2016

PRICE WATERHOUSE & CO. S.R.L.

C.P.C.E.C.A.B.A.T.° 1F° 47

ROBERTO A. LOREDO
REPRESENTANTE TECNICODr. Tomas Araya
Por Comisión FiscalizadoraJuan Carlos De Zotti
MODERADOEduardo Hugo Antranik Eurnekian
PresidenteLISANDRO ARTURO BARGA
ESCRIBANO
MATRICULADO N.º 1551

Helpport S.A.

Número de Inscripción en la Inspección General de Justicia: 207.156

Notas a los Estados Financieros Individuales

al 30 de noviembre de 2015 y 2014

NOTA 6 – CRÉDITOS POR VENTAS

	Notas	Nov 30,2015	Nov 30,2014
Deudores por ventas			
En moneda nacional		138.325.089	97.577.960
En moneda extranjera	26	460.251	404.376
Retenciones de garantía a cobrar		10.571.944	15.520.393
Valores en cartera diferidos		32.121.360	13.230.189
Sociedades Art. 33 – Ley Nº 19.550 y relacionadas	19	21.745.063	69.255.013
Créditos por certificaciones y ventas en UTE's		170.491.387	76.711.381
Total Créditos por ventas		373.715.094	272.699.312

NOTA 7 – OTROS CRÉDITOS

	Notas	Nov 30,2015	Nov 30,2014
Corrientes			
Créditos fiscales		44.749.741	33.152.371
Anticipo a proveedores			
En moneda nacional		13.507.309	93.253.822
En moneda extranjera	26	112.410	375.038
Sociedades Art. 33 – Ley Nº 19.550 y relacionadas	19	696.050	696.050
Participación en UTE's		27.047.503	21.811.282
Créditos fiscales en UTE'S		17.126.368	7.329.465
Otros créditos en UTE's		7.143.548	5.430.585
Garantías otorgadas por alquileres		268.463	178.998
Seguros a devengar		1.023.425	941.278
Gastos a recuperar		769.036	77.186
Documentos a Cobrar			
En moneda nacional		2.225.835	1.350.152
En moneda extranjera	26	22.052.400	-
Diversos		2.071.170	2.527.778
Subtotal		138.793.258	167.124.005
No Corrientes			
Impuesto a la ganancia mínima presunta		14.061.129	12.683.999
Subtotal		14.061.129	12.683.999
Total Otros créditos		152.854.387	179.808.004

Véase nuestro informe de fecha
07 de marzo de 2016

PRICE WATERHOUSE & CO. S.R.L.

C.P.C.E.C.A.B.A.T° 1F° 17

Ing. ROBERTO A. CÁDIZO
REPRESENTANTE TÉCNICODr. Tomas Araya
Por Comisión FiscalizadoraEduardo Hugo Antranik Eurnekian
PresidenteIng. Juan Carlos De Zetti
APODERADOLISANORC ARTURO BARGA
ESCRIBANO
MATRICULA 4858

Helport S.A.

Número de Inscripción en la Inspección General de Justicia: 207.156
Notas a los Estados Financieros Individuales
 al 30 de noviembre de 2015 y 2014

NOTA 8 – PROPIEDAD, PLANTA Y EQUIPO

Rubro	Valores de Origen				Amortizaciones				Valor Residual	
	Al Inicio	Altas	Bajas	Al Cierre	Al Inicio	Bajas	Del Ejercicio	Al Cierre	Nov 30, 2015	Nov 30, 2014
Terrenos	947.821	-	-	947.821	-	-	-	-	947.821	947.821
Herramientas	1.443.448	-	-	1.443.448	-	-	151.558	1.299.598	1.43.850	295.408
Herramientas-leasing	82.460	-	-	82.460	-	-	-	82.460	-	-
Maquinarias de construcción	66.035.988	847.456	-	66.883.444	33.110.791	-	4.332.738	37.443.529	29.439.915	32.925.197
Maquinarias de construcción-leasing	1.141.628	1.270.930	-	12.685.558	8.262.007	-	784.137	9.046.144	3.639.414	3.152.621
Galpones y const desmontables	2.548.935	327.712	-	2.876.647	1.389.753	-	365.121	1.754.874	1.121.773	1.159.182
Rodados	8.884.726	2.655.920	(35.000)	11.505.646	7.964.436	(31.501)	565.816	8.498.751	3.006.895	920.290
Rodados --leasing	9.684.480	1.517.423	(247.005)	10.954.898	2.403.465	(205.843)	1.983.523	4.181.145	6.773.753	7.281.015
Muebles y útiles	620.321	12.661	-	632.982	514.790	-	45.496	560.286	72.696	105.531
Sistemas y equipos de informática	1.665.548	24.150	-	1.689.698	1.277.919	-	269.529	1.547.448	142.250	387.629
Subtotal 30.11.2015	103.328.355	6.656.252	(282.005)	109.702.602	56.153.661	(237.344)	8.497.918	64.414.235	45.288.367	47.174.694
Subtotal 30.11.2014	86.586.066	16.934.548	(192.259)	103.328.355	49.753.157	-	6.400.504	56.153.661	10.402.694	552.884
Propiedad Planta y Equipo en UTE's										
Total Propiedad Planta y Equipo									55.691.061	47.727.578

LISANDRO ARTURO BARGA
 ESCRIBANO
 MATRICULA 4559

Véase nuestro informe de fecha
 07 de marzo de 2016

PRICE WATERHOUSE & CO. S.R.L.

C.P.C.B.A.B.A.T.º 1º 17

ING. ROBERTO A. LOREDO
 REPRESENTANTE TECNICO

Dr. Tomas Araya
 Por Comisión Fiscalizadora

Eduardo Hugo Antrznik Eurnekian
 Presidente

Ingeniero Carlos De Zotti
 APODERADO

0124

Helpport S.A.

Número de Inscripción en la Inspección General de Justicia: 207.156

Notas a los Estados Financieros Individuales

al 30 de noviembre de 2015 y 2014

NOTA 9 – BIENES DE CAMBIO

	Notas	Nov 30, 2015	Nov 30, 2014
Materiales		7.197.813	5.058.016
Obras en Ejecución		24.646.829	52.409.602
Sociedades Art. 33 – Ley Nº 19.950 y partes relacionadas	19	175.309.968	88.453.711
Total Bienes de cambio		207.154.610	145.921.329

NOTA 10 – CUENTAS POR PAGAR COMERCIALES Y OTRAS

	Notas	Nov 30, 2015	Nov 30, 2014
Corrientes			
Proveedores			
En moneda nacional		32.251.742	61.331.779
En moneda extranjera	26	5.332.298	1.706.105
Sociedades Art. 33 – Ley Nº 19.950 y partes relacionadas	19	112.075.449	176.847.674
Cheques de pago diferido		52.469.250	73.210.494
Anticipo de clientes		15.379.927	17.363.895
Provisión de facturas a recibir		17.192.924	38.724.149
Deudas comerciales en UTE's		124.222.965	21.158.081
Subtotal		358.924.555	390.342.177
No corrientes			
Proveedores			
En moneda extranjera	26	-	568.267
Subtotal		-	568.267
Total Cuentas por pagar comerciales y otras		358.924.555	390.910.444

Véase nuestro informe de fecha

07 de marzo de 2016

PRICE WATERHOUSE & CO. S.R.L.

C.P.C.E.C.A.B.A.T.º 1º 17

Dr. Tomas Araya
Por Comisión FiscalizadoraEduardo Hugo Antranik Eurnekian
PresidenteIng. ROBERTO
REPRESENTANTE LEGALIng. Juan Carlos De Zotti
APODERADOLISANDRO ARTURO BARGA
ESCRIBANO
MATRICULA 4566

Helpport S.A.

Número de Inscripción en la Inspección General de Justicia: 207.156

Notas a los Estados Financieros Individuales

al 30 de noviembre de 2015 y 2014

NOTA 11 – DEUDAS BANCARIAS Y FINANCIERAS

	Notas	Nov 30, 2015	Nov 30, 2014
Corrientes			
Prestamos		64.782.399	53.682.306
Sociedades Art. 33 – Ley Nº 19.550 y partes relacionadas	19	69.030.330	31.380.881
Leasing financiero		2.729.440	2.829.234
Adelantos en cuenta corriente		18.118.893	15.540.759
Deudas bancarias en UTE's		25.318.206	3.259.232
Subtotal		179.979.268	106.692.412
No Corrientes			
Prestamos		8.942.757	17.789.350
Leasing financiero		3.079.903	3.836.735
Sociedades Art. 33 – Ley Nº 19.550 y partes relacionadas	19	-	26.380.882
Subtotal		12.022.660	48.006.967
Total Deudas bancarias y financieras		192.001.928	154.699.379

11.1) Evolución de las deudas bancarias y financieras

	2015
Deudas bancarias y financieras al inicio:	154.699.379
Toma de préstamos	35.737.201
Pago de préstamos	(14.703.219)
Actualización obligaciones a pagar documentadas	16.268.567
Deudas bancarias y financieras al cierre	192.001.928

No existen diferencias entre el valor de libros y el valor razonable de las deudas bancarias y financieras de la Sociedad al 30 de noviembre de 2015.

NOTA 12 – REMUNERACIONES Y DEUDAS SOCIALES

	Notas	Nov 30, 2015	Nov 30, 2014
Sueldos y contribuciones sociales a pagar		17.550.495	12.607.105
Provisión S.A.C y vacaciones		5.958.978	11.461.853
Deudas sociales en UTE's		13.078.387	600.611
Total remuneraciones y deudas sociales		36.587.860	24.669.569

Véase nuestro informe de fecha
07 de marzo de 2016
PRICE WATERHOUSE & CO. S.R.L.

C.P.C.E.C.A.B.A.T. Nº 17

Ing. ROBERTO
REPRESENTANTE

Dr. Tomas Araya
Por Comisión Fiscalizadora

Ing. Juan Carlos De Zotti
APODERADO

Eduardo Hugo Antranik Eurnekian
Presidente

LISANDRO ARTURO BARGA
SCRIBAN.
MATRICUL. Nº 66

Helpport S.A.

Número de Inscripción en la Inspección General de Justicia: 207.156

Notas a los Estados Financieros Individuales

al 30 de noviembre de 2015 y 2014

NOTA 13 – DEUDAS FISCALES

	Notas	Nov 30, 2015	Nov 30, 2014
Corrientes			
Moratorias varias		4.628.389	3.747.343
Retenciones y percepciones a depositar		2.298.382	4.009.474
Impuesto al valor agregado		1.722.775	246.855
Ingresos brutos a pagar		1.657.831	14.507.856
Deudas fiscales en UTE's		6.306.916	495.979
Subtotal		16.614.293	23.007.507
No Corrientes			
Impuesto a las ganancias		8.087.334	-
Moratorias varias		1.756.652	2.347.469
Subtotal		9.843.986	2.347.469
Total Deudas fiscales		26.458.279	25.354.976

NOTA 14 – OTROS CARGOS

	Notas	Nov 30, 2015	Nov 30, 2014
Corrientes			
Acreedores varios		2.055	231.946
Provisión honorarios directores		1.000.000	-
Participación en UTE's		7.887.592	14.303.554
Subtotal		8.889.647	14.535.500
No Corrientes			
Acreedores varios		8.856.211	4.361.858
Subtotal		8.856.211	4.361.858
Total Otros cargos		17.745.858	18.897.358

Véase nuestro informe de fecha
07 de marzo de 2016
PRICE WATERHOUSE & CO. S.R.L.

C.P.C.E.C.A. BAUT 1º 17

Ing. Juan Carlos De Zola
APODERADO

Dr. Tomas Araya
Por Comisión Fiscalizadora

Ing. ROBERTO A. LOPEZ
REPRESENTANTE TÉCNICO

Eduardo Hugo Antranik Eurnekian
Presidente

LISANDRO ARTURO BARGA
ESCRIBANO
MATRICULA 4858

Helpport S.A.

Número de Inscripción en la Inspección General de Justicia: 207.156

Notas a los Estados Financieros Individuales

al 30 de noviembre de 2015 y 2014

NOTA 15 – COSTOS DE EXPLOTACIÓN, GASTOS DE COMERCIALIZACIÓN Y DE ADMINISTRACIÓN

Concepto	Costo de Obra (Nota 16)	Gastos de Administración	Gastos de Comercialización	Total 30.11.15	Total 30.11.14
	\$				
Obras ejecutadas por terceros	557.094.290	2.061.296	-	559.155.586	342.992.461
Remuneraciones y cargas sociales	223.212.188	27.869.478	-	251.081.666	214.402.417
Fletes y acarreos	23.934.679	193	-	23.934.872	21.349.363
Combustibles y lubricantes	45.500.821	91.341	-	45.592.162	38.321.766
Impuestos	12.452.809	11.632.245	29.734.705	53.819.759	60.016.012
Gastos de oficina	27.608.189	6.918.065	-	34.526.254	31.381.686
Alquileres de equipos e inmuebles	22.851.777	2.595.169	-	25.446.946	26.217.365
Amortizaciones	8.428.933	68.985	-	8.497.918	6.400.504
Honorarios y retribuciones por servicios	11.451.616	8.848.370	-	20.299.986	11.832.157
Repuestos y reparaciones	11.237.198	15.813	-	11.253.011	8.521.359
Energía y servicios	1.388.815	746.642	-	2.135.457	4.332.307
Seguros	4.231.281	388.667	-	4.619.948	3.732.965
Beneficios al personal	1.989.234	1.442.698	-	3.431.932	4.135.934
Publicidad	-	-	269.372	269.372	833.735
Diversos	3.081.548	2.428.102	-	5.509.650	8.213.076
Total al 30.11.15	954.463.378	65.107.064	30.004.077	1.049.574.519	
Total al 30.11.14	682.045.745	64.249.296	36.388.066		782.683.107

NOTA 16 – COSTOS DE VENTAS

	Nov 30, 2015	Nov 30, 2014
	\$	
Existencias al inicio	145.921.329	212.482.087
Compras del ejercicio	160.024.144	210.775.690
Costo de obra (según nota 15)	954.463.378	682.045.745
Subtotal	1.260.408.851	1.105.303.522
Existencias al final	207.154.610	145.921.329
Total Costos de ventas	1.053.254.241	959.382.193

Véase nuestro informe de fecha

07 de marzo de 2016

PRICE WATERHOUSE & CO. S.R.L.

C.P.C.E.C.A. BAT 1F° 17

Ing. ROBERTO
REPRESENTANTE TÉCNICODr. Tomas Araya
Por Comisión FiscalizadoraIng. Juan Carlos De Zotti
APODERADOEduardo Hugo Antranik Eurnekian
PresidenteLISANDRO ARTURO BARGA
ESCRIBANO
MATRICULA 4659

Helpport S.A.

Número de Inscripción en la Inspección General de Justicia: 207.156

Notas a los Estados Financieros Individuales

al 30 de noviembre de 2015 y 2014

NOTA 17 – OTROS INGRESOS Y EGRESOS NETOS

	Nov 30, 2015	Nov 30, 2014
Resultado de inversiones permanentes	(38.747.950)	(1.672.399)
Resultado por venta de bienes de uso	5.286.854	1.829.217
Resultado por venta de activos	9.444.867	-
Recupero de gastos	4.119.926	4.282.694
Dividendos	9.788.398	-
Diversos	514.934	716.013
Total otros ingresos y egresos	(9.592.971)	5.155.525

NOTA 18 – INGRESOS Y COSTOS FINANCIEROS

	Nov 30, 2015	Nov 30, 2014
Generados por activos		
Diferencia de cambio	83.115	70.403
Intereses y comisiones ganadas	1.449.630	199.419
Resultado por tenencia	-	3.057.075
Subtotal	1.532.745	3.326.897
Generados por pasivos		
Intereses y comisiones perdidas	(58.622.989)	(45.049.854)
Diferencia de cambio	(6.219.821)	(7.023.031)
Subtotal	(64.842.810)	(52.072.885)
Total Ingresos y Costos financieros	(63.310.065)	(48.745.988)

Véase nuestro Informe de fecha
07 de marzo de 2016
PRICE WATERHOUSE & CO. S.R.L.

C.P.C.E.C.A.B.A.T° 1F° 17

Ing ROBERTO A LOHELO
REPRESENTANTE TECNICO

Dr. Tomas Araya
Por Comisión Fiscalizadora

Eduardo Hugo Antranik Eurnekian
Presidente

Ing. Juan Carlos De Zotti
APODERADO

LISANDRO ARTURO BARGA
ESCRIBANO
MATRICULA 4669

Helpport S.A.

Número de Inscripción en la Inspección General de Justicia: 207.156

Notas a los Estados Financieros Individuales

al 30 de noviembre de 2015 y 2014

NOTA 19 - SALDOS Y RESULTADOS DE OPERACIONES CON SOCIEDADES ART. 33 - LEY N° 19.550 Y OTRAS PARTES RELACIONADAS

	30.11.15	30.11.14
	\$	
Créditos por ventas corrientes		
Corporación América S.A.	-	751.777
Autovía del Mar S.A.	4.182.458	1.463.419
Caminos del Paraná S.A.	12.640.434	55.108.394
Corporación América Inmobiliaria	668.182	-
Aeropuertos Argentina 2000 S.A.	4.253.989	11.931.423
	<u>21.745.063</u>	<u>69.255.013</u>
Otros créditos corrientes		
<i>Anticipo a proveedores</i>		
Corredor Americano S.A.	94.335	94.335
Kenyer S.A.	601.715	601.715
	<u>696.050</u>	<u>696.050</u>
Bienes de Cambio		
<i>Obras en ejecución</i>		
Caminos del Paraná S.A.	150.918.587	61.430.081
Otras sociedades relacionadas	24.391.381	27.023.630
	<u>175.309.968</u>	<u>88.453.711</u>
Cuentas por pagar		
<i>Proveedores en moneda local</i>		
Corredor Americano S.A.	13.141.930	25.269.269
Corredor Cordobés S.A.	186.000	186.000
Caminos del Paraná S.A.	3.528.432	3.759.810
Otras sociedades relacionadas	3.881.518	2.292.871
	<u>20.737.880</u>	<u>31.507.950</u>
<i>Provisión facturas a recibir</i>		
Caminos del Paraná S.A.	499.320	-
	<u>499.320</u>	<u>-</u>
<i>Anticipo de clientes</i>		
Caminos del Paraná S.A.	10.401.910	2.401.910
Corredor Cordobés S.A.	22.570	22.570
Otras sociedades relacionadas	80.413.769	142.915.244
	<u>90.838.249</u>	<u>145.339.724</u>
	<u>112.075.449</u>	<u>176.847.674</u>

Véase nuestro informe de fecha
07 de marzo de 2016

PRICE WATERHOUSE & CO. S.R.L.

C.P.C.E.C.A.B.A.T.° 1° 17

Ing. ROBERTO
REPRESENTANTE TÉCNICODr. Tomas Araya
Por Comisión FiscalizadoraIng. Juan Carlos De Zotti
APODERADOEduardo Hugo Antranik Eurnekian
PresidenteLISANDRO ARTURO BARGA
ESCRIBANO
MATRICULA 4559

Helpport S.A.

Número de Inscripción en la Inspección General de Justicia: 207.156

Notas a los Estados Financieros Individuales

al 30 de noviembre de 2015 y 2014

NOTA 19 - SALDOS Y RESULTADOS DE OPERACIONES CON SOCIEDADES ART. 33 - LEY N° 19.550 Y OTRAS PARTES RELACIONADAS (Cont.)

	30.11.15	30.11.14
	\$	
Deudas bancarias y financieras corrientes		
<i>Obligaciones a pagar documentadas</i>		
Corredor Americano S.A.	-	5.000.000
Corporación América S.A.	69.030.330	26.380.881
	69.030.330	31.380.881
Deudas bancarias y financieras no corrientes		
<i>Obligaciones a pagar documentadas</i>		
Corporación América S.A.	-	26.380.882
	-	26.380.882
	69.030.330	57.761.763
Certificaciones de obras y ventas		
Corporación América Inmobiliaria S.A	241.250	-
Caminos del Paraná S.A.	103.831.567	124.346.602
Autovía del Mar S.A.	18.495.385	12.546.761
Otras sociedades relacionadas	271.825.025	224.806.319
	394.393.227	361.699.682
Costo de Obra		
Caminos del Paraná S.A.	957.486	770.375
Corredor Americano S.A.	-	26.210.000
Otras sociedades relacionadas	3.023.284	20.366.222
	3.980.770	47.346.597
Gastos de Administración		
Caminos del Paraná S.A.	6.500	-
Corporación América S.A.	140.548	-
Otras sociedades relacionadas	130.887	1.036.084
	277.935	1.036.084
Resultados financieros y por tenencia generados por pasivos		
<i>Intereses pagados</i>		
Caminos del Paraná S.A.	15.387.983	-
Corporación América S.A.	12.055.750	-
Otras sociedades relacionadas	1.660.656	692.324
	29.104.389	692.324

Véase nuestro informe de fecha
07 de marzo de 2016

PRICE WATERHOUSE & CO. S.R.L.

C.P.C.E.C.A.B.A.T° 1F° 17

Ing. ROBERTO
REPRESENTANTE TECNICODr. Tomas Araya
Por Comisión FiscalizadoraIng. Juan Carlos De Zotti
APODERADOEduardo Hugo Antranik Eurnekian
PresidenteLISANDRO ARTURO BARGA
ESCRIBANO
MATRICULA 4559

Helpport S.A.

Número de Inscripción en la Inspección General de Justicia: 207.156

Notas a los Estados Financieros Individuales

al 30 de noviembre de 2015 y 2014

NOTA 19 - SALDOS Y RESULTADOS DE OPERACIONES CON SOCIEDADES ART. 33 - LEY N° 19.550 Y OTRAS PARTES RELACIONADAS (Cont.)

	30.11.15	30.11.14
Otros ingresos y egresos		\$
Caminos del Paraná S.A.	5.863.365	39.773.360
Corporación América S.A.	226.524	605.788
Autovía del Mar S.A.	-	60.000
Corporación América Inmobiliaria S.A.	1.745.255	-
	7.835.144	40.439.148

NOTA 20 - CAPITAL SOCIAL

Al 30 de noviembre de 2015 el estado del capital es el siguiente:

Capital	Valor nominal \$	Aprobado por		Fecha de Inscripción en el Registro Público de Comercio
		Fecha (última)	Órgano	
Suscripto, Integrado e Inscripto	600.000	30/09/1992	Asamblea	24/04/1996
Suscripto e Integrado	209.641.834	30/03/2015	Asamblea	Pendiente de inscripción
Suscripto	258.166	30/03/2015	Asamblea	Pendiente de inscripción
Suscripto e Integrado	2.776.646	24/08/2015	Asamblea	Pendiente de inscripción
Total	213.276.646			

A la fecha de presentación de los presentes estados financieros Corporación América Constructora S.A., accionista mayoritario de Helpport S.A., mantiene una participación accionaria en la Sociedad del 96,94%.

Véase nuestro informe de fecha
07 de marzo de 2016

PRICE WATERHOUSE & CO. S.R.L.

C.P.C.E.C.A.B.A. N° 1 F° 17

Ing. ROBERTO
REPRESENTANTE TÉCNICO

Dr. Tomas Araya
Por Comisión Fiscalizadora

Ing. Juan Carlos De Zotti
APODERADO

Eduardo Hugo Antranik-Burrekian
Presidente

LISANDRO ARTURO BARGA
ESCRIBANO
MATRICUL. 4559

Helpport S.A.

Número de Inscripción en la Inspección General de Justicia: 207.156

Notas a los Estados Financieros Individuales

al 30 de noviembre de 2015 y 2014

NOTA 20 - CAPITAL SOCIAL (Cont.)

El aumento de capital de \$600.000 a \$213.276.646 por la emisión de acciones ordinarias nominativas no endosables de valor nominal \$1 cada una resuelto en la asamblea general ordinaria del 30 de marzo de 2015 y del 24 de agosto de 2015 se encuentra pendiente de inscripción en el registro público de comercio.

NOTA 21 - INVERSIONES

El detalle y naturaleza de la relación de las sociedades asociadas y subsidiarias del Grupo al 30 de noviembre de 2015 se expone a continuación:

Nombre	País	Naturaleza del Negocio	% de participación directa mantenida	Cantidad Acciones o Cuotas	Valor Nominal (\$)	Cantidad total de Acciones o Cuotas de la Sociedad
Caminos de América S.A.	Argentina	Concesión Vial	13,1%	281.350	1	2.147.710
Caminos del Paraná S.A.	Argentina	Concesión Vial	27,45%	13.323.300	1	48.545.450
Autovía del Mar S.A.	Argentina	Concesión Vial	26,68%	26.257.875	1	98.491.654
Corredor Americano S.A.	Argentina	Constructora	95,0%	200.409	1	210.957

A continuación se expone un resumen (en miles de pesos) de la información financiera al 30 de noviembre de 2015 de las sociedades asociadas y subsidiarias:

Denominación	Activos	Pasivos	Patrimonio Neto	Ventas del ejercicio	Resultado del Ejercicio	Fondos generados
Caminos de América S.A.	16.078	17.583	(1.505)	-	(4.773)	2.140
Caminos del Paraná S.A.	523.866	480.182	43.684	656.531	(6.824)	(52)
Autovía del Mar S.A.	498.601	405.127	93.474	93.033.524	(808)	(11.220)
Corredor Americano S.A.	44.241	11.496	32.745	1.660	(39.069)	(48)

Véase nuestro informe de fecha
07 de marzo de 2016

PRICE WATERHOUSE & CO. S.R.L.

C.P.C.E.C.A.B.A. Nº 17

Ing. ROBERTO
REPRESENTANTE TÉCNICO

Dr. Tomas Araya
Por Comisión Fiscalizadora

Ing. Juan Carlos De Zotti
APODERADO

Eduardo Hugo Antranik Eurnekian
Presidente

LISANDRO ARTURO BARGA
ESCRIBANO
MATRICULA 4659

Helpport S.A.

Número de Inscripción en la Inspección General de Justicia: 207.156

Notas a los Estados Financieros Individuales

al 30 de noviembre de 2015 y 2014

NOTA 22 - CLASIFICACIÓN DE CRÉDITOS, DEUDAS, VENCIMIENTOS Y TASAS

La clasificación, de acuerdo con su vencimiento y el tipo de interés que devengan, de los créditos y deudas al 30 de noviembre de 2015 es la siguiente:

	Créditos por certificaciones y ventas	Activo por impuesto Diferido	Otros créditos	Cuentas por pagar comerciales y otras	Deudas bancarias y financieras	Remuneraciones y deudas sociales	Deudas fiscales	Otros cargos
A vencer								
1er. Trimestre	291.115.573	-	79.758.157	358.819.555	123.314.672	36.587.860	15.142.532	7.889.647
2do. Trimestre	82.599.521	-	56.469.166	105.000	48.398.160	-	1.130.819	1.000.000
3er. Trimestre	-	-	2.469.820	-	5.028.643	-	170.464	-
4to. Trimestre	-	-	96.115	-	3.237.793	-	170.478	-
A más de un año	-	8.077.884	14.061.129	-	12.022.660	-	9.843.986	8.856.211
Sin plazo establecido	-	-	-	-	-	-	-	-
Total al 30.11.2015	373.715.094	8.077.884	152.854.387	358.924.555	192.001.928	36.587.860	26.458.279	17.745.858

LISANDRO ARTURO BARGA
ESCRIBANO
MATRICULA 4569

Véase nuestro informe de fecha
07 de marzo de 2016

PRICE WATERHOUSE & CO. S.R.L.

C.P.C.E.C.A.B.A.T. Nº 17

Ing. ROJAS
REPRESENTANTE

Dr. Tomas Araya
Por Comisión Fiscalizadora

Eduardo Hugo Antranik Eurnekian
Presidente

Ing. Juan Carlos De Zetti
APODERADO

Helpport S.A.

Número de Inscripción en la Inspección General de Justicia: 207.156

Notas a los Estados Financieros Individuales

al 30 de noviembre de 2015 y 2014

NOTA 23 – FINANCIAMIENTO*Leasing Financiero*

Durante el transcurso de ejercicios anteriores y el ejercicio actual Helpport suscribió una serie de contratos de leasing financiero con diversas entidades financieras con el objetivo de mantener y ampliar el número de equipos viales, maquinarias y vehículos que se utilizan habitualmente en actividades relacionadas con el objeto social.

A la fecha de emisión de los presentes estados financieros consolidados, dichas entidades financieras poseían la titularidad de los bienes mencionados.

Las cuotas de capital abonadas mensualmente – que figuran en el cuadro adjunto – devengan una tasa fija de interés y una tasa variable de interés para cada período calculado de acuerdo al procedimiento previsto en las condiciones particulares de cada contrato de las diferentes entidades.

El cuadro adjunto incluye también los valores previstos para ejercer la opción de compra de los bienes en cuestión.

Entidad	Monto de Compra	Saldo a pagar	Tasa fija Interés (%)	Valor Opción Compra	Cuotas de capital mensuales
Provincia Leasing	6.916.293	5.809.343	19%	235.607	158.194
TOTALES	6.916.293	5.809.343		235.607	158.194

La deuda al 30 de noviembre de 2015 por este concepto asciende a \$5.809.343 y se exponen \$2.729.440 en deudas bancarias y financieras corrientes y \$3.079.903 en deudas bancarias y financieras no corrientes.

Prestamos a sola firma

En el marco de dicho plan de mejoramiento y ampliación del parque automotor y vial de la Sociedad se obtuvieron líneas de préstamos con distintos bancos por un monto total de \$54.100.000.

Véase nuestro Informe de fecha
07 de marzo de 2016

PRICE WATERHOUSE & CO. S.R.L.

C.P.C.E.C.A.B.A.T° 1° 17

Ing. ROBERTO
REPRESENTANTE LEGAL

Dr. Tomas Araya
Por Comisión Fiscalizadora

Ing. Juan Carlos De Zotti
APODERADO

Eduardo Hugo Antranik Eurnekian
Presidente

LISANDRO ARTURO BARGA
ESCRIBANO
MATRICULA 4669

Helpport S.A.

Número de Inscripción en la Inspección General de Justicia: 207.156

Notas a los Estados Financieros Individuales

al 30 de noviembre de 2015 y 2014

NOTA 23 – FINANCIAMIENTO (Cont.)

La modalidad de dichos préstamos fue a sola firma con distintas tasas de intereses y plazos. En el cuadro a continuación se resumen las características principales de cada una de dichas líneas de crédito.

Entidad	Monto	Tasa de Interés Fija	Plazo en meses	Saldo a pagar
Banco de Córdoba	5.400.000	15,25%	42	3.900.000
Banco de Córdoba	6.000.000	15,25%	42	3.167.800
Banco de Córdoba	600.000	15,25%	42	317.800
Banco Mariva	750.000	35,62%	24	343.750
Banco Mariva	350.000	35,62%	18	156.000
Banco de Santa Fé	10.000.000	29,68%	36	8.888.889
Banco Provincia	10.000.000	15,25%	36	2.800.000
Banco Provincia	16.000.000	15,25%	36	6.600.000
Banco Provincia	5.000.000	15,25%	12	5.000.000
TOTALES	54.100.000			31.174.239

Los saldos a pagar se exponen dentro del rubro deudas bancarias y financieras corrientes y no corrientes de acuerdo a los plazos de vencimientos de los mismos.

Descuento de certificados

Adicionalmente a las líneas de préstamos mencionadas anteriormente la Sociedad también cuenta con dos líneas para descontar certificados de obra.

Los certificados se descuentan generalmente por el 75% del monto total y los mismos poseen distintas tasas de interés.

En el cuadro a continuación se detallan las posiciones vigentes al 30 de noviembre de 2015.

Entidad	Monto Descontado	Tasa de Interés Fija
Banco Santa Fe	33.250.000	28,75%
Nación Factoring S.A.	9.800.917	6,23%
TOTALES	43.050.917	

Véase nuestro informe de fecha
07 de marzo de 2016

PRICE WATERHOUSE & CO. S.R.L.

C.P.C.E.C.A.B.A.T. 1° 17

Ing. ROBERTO A. LOREDO
REPRESENTANTE TÉCNICO

Dr. Tomas Araya
Por Comisión Fiscalizadora

Ing. Juan Carlos De Zotti
ARODERADO

Eduardo Hugo Antranik Eurnekian
Presidente

LISANDRO ARTURO BARGA
ESCRIBANO
MATRICULA 4659

Helpport S.A.

Número de Inscripción en la Inspección General de Justicia: 207.156

Notas a los Estados Financieros Individuales

al 30 de noviembre de 2015 y 2014

NOTA 24 – CONTINGENCIAS

Con fecha 28 de noviembre de 2005, la A.F.I.P. efectuó una determinación de oficio para Helpport S.A. reclamando el pago de supuestos impuestos omitidos. Con fecha 27 de Diciembre de 2005 la pretensión del Fisco fue recurrida ante el Tribunal Fiscal de la Nación. Posteriormente, el día 23 de Abril de 2009 la Sociedad, dentro del marco de la ley 26.476 de Moratoria Impositiva, incorporó los importes reclamados por el Fisco.

No existen otros créditos o deudas contingentes o eventuales que no estén reflejadas en los estados contables.

NOTA 25 - IMPUESTO A LAS GANANCIAS - IMPUESTO DIFERIDO

La evolución y composición de los activos y pasivos por impuesto diferido al 30 de noviembre de 2015 se detallan en el siguiente cuadro:

Activos por impuesto diferido: Concepto	Quebrantos impositivos	Contrato de Construcción	Total
		\$	
Saldos al 30.11.2014	63.905.072		63.905.072
Movimientos del ejercicio:	(59.054.830)	8.765.973	(50.288.857)
Saldo neto al 30.11.2015	4.850.242	8.765.973	13.616.215

Pasivos por impuesto diferido: Concepto	Bienes de Uso	Total
	\$	
Saldos al 30.11.2014	5.059.695	5.059.695
Movimientos del ejercicio:	478.636	478.636
Saldo al 30.11.2015	5.538.331	5.538.331

Al 30 de noviembre de 2015, se generó un activo por impuesto diferido derivado de la información incluida en el cuadro anterior de \$8.077.844.

Véase nuestro informe de fecha
07 de marzo de 2016

PRICE WATERHOUSE & CO. S.R.L.

C.P.C.E.C.A.B.A.T.° 1° 17

Ing. ROBERTO
REPRESENTANTE LEGAL

Dr. Tomas Araya
Por Comisión Fiscalizadora

Ing. Juan Carlos De Zotti
APODERADO

Eduardo Hugo Antranik Eurnekian
Presidente

LISANDRO ARTURO BARGA
ESCRIBANO
MATRICULA: 455

Helpport S.A.

Número de Inscripción en la Inspección General de Justicia: 207.156

Notas a los Estados Financieros Individuales

al 30 de noviembre de 2015 y 2014

NOTA 25 - IMPUESTO A LAS GANANCIAS - IMPUESTO DIFERIDO (Cont.)

A continuación se presenta una conciliación entre el cargo por impuesto a las ganancias que figura en el Estado de Resultados al 30 de noviembre de 2015 y 2014 y el que resultaría de aplicar la tasa del impuesto vigente sobre el resultado contable:

Concepto	30.11.15	30.11.14
	\$	
Resultado del ejercicio antes del impuesto a las ganancias	95.986.672	(171.752.411)
Tasa del impuesto vigente	35%	35%
Resultado del ejercicio a la tasa del impuesto:	33.595.335	(60.113.344)
Diferencias permanentes a la tasa del impuesto:		
Resultado de inversiones permanentes	13.561.783	585.339
Gastos de rodados no computables	1.942.566	1.563.330
Cánones	(901.748)	(80.870)
Diversos	2.569.557	900.362
Impuesto a las ganancias	50.767.493	(57.145.183)

El cargo por impuesto a las ganancias al 30 de noviembre de 2015 y 2014 se compone de la siguiente manera:

Concepto	30.11.15	30.11.14
	\$	
Impuesto corriente	-	-
Impuesto diferido	50.767.493	(57.145.183)
Total	50.767.493	(57.145.183)

El detalle de los quebrantos impositivos del grupo a su valor nominal es el siguiente:

Año Origen	Monto	Utilizado	Remanente	Año Prescripción	Sociedad
2014	167.100.057	153.242.223	13.857.834	2019	Helpport S.A.
TOTAL	167.100.057	153.242.223	13.857.834		

Véase nuestro Informe de fecha
07 de marzo de 2016

PRICE WATERHOUSE & CO. S.R.L.

C.P.C.E.C.A. B.A.T.° 1° 17

Dr. Tomas Araya
Por Comisión Fiscalizadora

Eduardo Hugo Antranik Eurnekian
Presidente

Ing. ROBERTO
REPRESENTANTE TECNICO

Ing. Juan Carlos De Zotti
APODERADO

LISANDRO ARTURO BARGA
SCRIBANO
MATRICULADO N° 65

Helpport S.A.

Número de Inscripción en la Inspección General de Justicia: 207.156

Notas a los Estados Financieros Individuales

al 30 de noviembre de 2015 y 2014

NOTA 26 - ACTIVOS Y PASIVOS EN MONEDA EXTRANJERA

Rubro	Monto y clase de la moneda extranjera al 30.11.2015	Cambio vigente	Monto en moneda local al 30.11.2015	Monto en moneda local al 30.11.2014
ACTIVO				
ACTIVO CORRIENTE				
Efectivo y equivalentes de efectivo:				
Caja en moneda extranjera	U\$S 155.642,05	9,588	1.492.296	1.311.128
Bancos	U\$S 1.025.030,04	9,588	9.827.988	-
Créditos por Ventas:				
Deudores por ventas en moneda extranjera	U\$S 48.002,82	9,588	460.251	404.376
Otros créditos				
Anticipo a proveedores en moneda extranjera	U\$S 11.724,03	9,588	112.410	375.038
Documentos a cobrar en moneda extranjera	U\$S 2.300.000	9,588	22.052.400	-
Total activo corriente			33.945.345	2.090.542
ACTIVO NO CORRIENTE				
Inversiones				
Certificado de depósitos para inversión	U\$S 700.000	9,588	6.711.600	25.272.000
Bonos de coparticipación de la provincia de Córdoba	U\$S 10.312,16	9,588	98.873	324.675
Total activo no corriente			6.810.473	25.596.675
Total activo			40.755.818	27.687.217
PASIVO				
PASIVO CORRIENTE				
Cuentas por pagar comerciales				
Proveedores en moneda extranjera	U\$S 550.402,35	9,688	5.332.298	1.676.650
			-	29.455
Total pasivo corriente			5.332.298	1.706.105
PASIVO NO CORRIENTE				
Cuentas por pagar comerciales				
Proveedores en moneda extranjera			-	568.267
Total pasivo no corriente			-	568.267
Total pasivo			5.332.298	2.274.372
Posición Neta			35.423.520	25.412.845

Véase nuestro informe de fecha

07 de marzo de 2016

PRICE WATERHOUSE & CO. S.R.L.

C.P.C.E.C.A.B.A.T.º 1º 17

Ing. ROBERTO
REPRESENTANTE TECNICODr. Tomas Araya
Por Comisión FiscalizadoraIng. Juan Carlos De Zotti
PRODEPABOEduardo Hugo Antranik Eurnekian
PresidenteLISANDRO ARTURO BARGA
ESCRIBANO
MATRICULA 4669

Helpport S.A.

Número de Inscripción en la Inspección General de Justicia: 207.156

Notas a los Estados Financieros Individuales

al 30 de noviembre de 2015 y 2014

NOTA 27 – GESTIÓN DEL RIESGO FINANCIERO**1) Factores de riesgo financiero**

La política y gestión del riesgo financiero de Helpport tiene por objeto establecer los principios fundamentales y directrices para asegurar que los riesgos relevantes, que pudieran afectar a los objetivos y actividades de la Sociedad sean debidamente identificados, analizados, evaluados, gestionados y controlados, y que estos procesos se realicen de forma sistemática y con criterios uniformes.

Para ello, la Sociedad ha implementado un programa de administración del riesgo, cuyo objetivo principal es mitigar los potenciales efectos adversos en el rendimiento financiero que pudieran suscitarse, ante la variación de diversas variables.

El programa de administración del riesgo se rige por políticas de gestión global aprobadas por el Directorio de la Sociedad, mientras que el departamento de Tesorería es el encargado de instrumentarlo, a través de la identificación de los principales riesgos financieros y la definición de las actuaciones sobre los mismos, en base a las características particulares de los distintos escenarios financieros.

Helpport está expuesta a los siguientes riesgos financieros en el curso normal de sus operaciones:

- (i) Riesgos de mercado: producto de las variaciones en los tipos de cambio y en las tasas de interés, en relación con los activos financieros que se han originado y pasivos financieros que se han asumido.
- (ii) Riesgo crediticio: consiste en que la contrapartida de un contrato incumpla sus obligaciones contractuales, ocasionando una pérdida económica para Helpport.
- (iii) Riesgo de liquidez: se encuentra relacionado con la necesidad de satisfacer los compromisos financieros a corto plazo.

Véase nuestro Informe de fecha
07 de marzo de 2016

PRICE WATERHOUSE & CO. S.R.L.

C.P.C.E.C.A.B.A.T° 1F° 17

ING. ROBERTO A. LOREDO
REPRESENTANTE TECNICO

Dr. Tomas Araya
Por Comisión Fiscalizadora

Ing. Juan Carlos De Zotti
PRODERADO

Eduardo Hugo Antranik Eurnekian
Presidente

LISANDRO ARTURO BARGA
ESCRIBANO
MATRICULA 4869

Helpport S.A.

Número de Inscripción en la Inspección General de Justicia: 207.156

Notas a los Estados Financieros Individuales

al 30 de noviembre de 2015 y 2014

NOTA 27 – GESTIÓN DEL RIESGO FINANCIERO (Cont.)**1) Factores de riesgo financiero****1.1 Riesgo de Mercado***(i) Riesgos asociados con el tipo de cambio*

El riesgo de exposición de la moneda extranjera es el riesgo de que el valor razonable futuro o los flujos de fondos de un instrumento financiero puedan fluctuar por motivo de la variación de los tipos de cambio.

La exposición de la Sociedad a los riesgos de la variación de los tipos de cambio está relacionada principalmente con activos y pasivos reconocidos.

Adicionalmente, Helpport mantiene operaciones en el exterior, cuyos activos netos están expuestos al riesgo de conversión de moneda extranjera, algunos de los cuales pueden impactar en el resultado.

En Nota 26 a los presentes Estados Financieros se muestra una apertura de la exposición de la Sociedad al riesgo cambiario al 30 de noviembre de 2015, la cual, se resume a continuación:

Rubro	Monto y clase de la moneda extranjera al 30.11.15	Cambio vigente	Monto en moneda local al 30.11.15
Activos	US\$ 4.250.711,10	9,588	40.755.818
Pasivos	U\$S 550.402,35	9,688	5.332.298
Posición Neta			35.423.520

Véase nuestro informe de fecha
07 de marzo de 2016

PRICE WATERHOUSE & CO. S.R.L.

C.P.C.E.G.A.B.A.T.° 1 F° 17

Ing. ROY
REPRESENTANTE

Dr. Tomas Araya
Por Comisión Fiscalizadora

Ing. Juan Carlos De Zotti
APODERADO

Eduardo Hugo Antranik Eurnekian
Presidente

LISANDRO ARTURO BARGA
ESCRIBANO
MATRICULA 4551

Helpport S.A.

Número de Inscripción en la Inspección General de Justicia: 207.156

Notas a los Estados Financieros Individuales
al 30 de noviembre de 2015 y 2014**NOTA 27 – GESTIÓN DEL RIESGO FINANCIERO (Cont.)**

Sobre la base de la composición del estado de situación financiera al 30 de noviembre de 2015, se estima que una variación en el tipo de cambio del 20% se traduciría en un aumento o disminución de \$8.151.164 en los activos y \$1.066.460 en los pasivos, lo que generaría una ganancia/pérdida neta en los resultados del ejercicio de \$7.084.704.

(ii) Riesgos asociados con la tasa de interés.

Representa al riesgo de que el valor razonable o los flujos de efectivo futuros de un instrumento financiero puedan fluctuar como consecuencia de variaciones en las tasas de interés de mercado.

Al 30 de noviembre de 2015, la Sociedad no tenía préstamos pendientes a tasa de interés variable. Por lo tanto, la Sociedad no está actualmente expuesta a un riesgo significativo de flujo de fondos en este sentido.

1.1) Riesgos de crédito

El riesgo de crédito consiste en que la contrapartida de un contrato incumpla sus obligaciones contractuales, ocasionando una pérdida económica para Helpport.

Los activos financieros que podrían estar sujetos a riesgos de crédito son dinero en efectivo y sus equivalentes, como así también otros créditos remanentes.

Helpport mantiene sus saldos en moneda local y extranjera en diversas instituciones bancarias de reconocida trayectoria en el mercado, tanto nacional como internacional.

La selección de las citadas instituciones financieras se basa principalmente en la condición otorgada por calificadoras de riesgo crediticio independientes, tomando en consideración solamente a aquellas que cumplan con un rating mínimo de "A". En caso de que dicha calificación de carácter independiente no pueda ser obtenida, la Sociedad efectúa un análisis de la condición crediticia de la institución o cliente, basado principalmente en parámetros de posición financiera actual, desempeños históricos y perspectivas futuras.

Véase nuestro informe de fecha
07 de marzo de 2016

PRICE WATERHOUSE & CO. S.R.L.

C.P.C.E.C.A.B.A.T. N° 17

Ing. ROBERTO A. LUHEDO
REPRESENTANTE TECNICO

Dr. Tomas Araya
Por Comisión Fiscalizadora

Juan Carlos De Zotti
MODERADO

Eduardo Hugo Antranik Eurnekian
Presidente

LISANDRO ARTURO BARGA
ESCRIBANO
MATRICULA 4559

Helpport S.A.

Número de Inscripción en la Inspección General de Justicia: 207.156

Notas a los Estados Financieros Individuales

al 30 de noviembre de 2015 y 2014

NOTA 27 – GESTIÓN DEL RIESGO FINANCIERO (Cont.)

Adicionalmente, Helpport mantiene saldos a cobrar con empresas relacionadas, las cuales no representan riesgo crediticio alguno, y en las cuales, a la fecha de los presentes estados contables, no se han verificado incumplimientos respecto de las condiciones pactadas entre las partes de ninguna índole.

El remanente de créditos que se incluyen en los presentes estados contables, corresponden a créditos impositivos, gastos a recuperar y otros, los cuales han sido debidamente analizados y sobre los cuales no se ha determinado la necesidad de constituir provisión por riesgo de incobrabilidad alguna.

1.2) Riesgos de liquidez

El riesgo de liquidez se refiere a que la compañía está expuesta a la incapacidad de cumplir con sus obligaciones financieras a consecuencia de falta de fondos.

Helpport mantiene suficiente liquidez y facilidad de acceso al financiamiento crediticio, como para sustentar los niveles normales de sus operaciones.

1.4) Gestión del capital

En línea con el sector, Helpport evalúa la gestión de su capital, en base a la utilización del índice de endeudamiento, el que se determina de la siguiente forma:

		<u>30.11.15</u>	<u>30.11.14</u>
Endeudamiento	Pasivo	631.718.480	614.531.726
	Patrimonio neto	327.930.008	268.077.305
Índice		1,93	2,29

Véase nuestro Informe de fecha
07 de marzo de 2016

PRICE WATERHOUSE & CO. S.R.L.

C.P.C.E.C.A.B.A. 1F° 17

Ing. ROBERTO A. LOBATO
REPRESENTANTE TÉCNICO

Dr. Tomas Araya
Por Comisión Fiscalizadora

Eduardo Hugo Antranik Eurnekian
Presidente

LISANDRO ARTURO BARGA
ESCRIBANO
MATRICULA 4559

Ing. Juan Carlos De Zotti
APODERADO

Helpport S.A.

Número de Inscripción en la Inspección General de Justicia: 207.156

Notas a los Estados Financieros Individuales

al 30 de noviembre de 2015 y 2014

NOTA 28 - ESCISIÓN SIN DISOLUCIÓN DE CORPORACIÓN AMÉRICA S.A. Y CONSECUENTE FUSIÓN DE PARTE DEL PATRIMONIO ESCINDIDO

Corporación América S.A. (en adelante "CASA") es una sociedad constituida en el ámbito de la República Argentina, que tiene por objeto la realización de actividades de inversión, y que posee participación en diversas empresas, dedicadas principalmente a las actividades aeroportuarias, inmobiliarias y constructoras.

Con la intención de mejorar la administración y gerenciamiento de los distintos negocios, potenciando el desarrollo de cada uno de ellos, durante el mes de junio de 2015 el Directorio de CASA resolvió llevar a cabo un proceso de reorganización societaria mediante la escisión-fusión prevista en la Ley de Sociedades Comerciales N° 19.550 y sus modificatorias, contemplando asimismo, los requerimientos establecidos en Ley de Impuesto a las Ganancias N° 20.628 y sus modificatorias.

El proceso mencionado precedentemente consiste en la escisión del patrimonio de CASA y la fusión del patrimonio escindido con distintas sociedades continuadoras, las que fueron constituidas a tal efecto durante el mes de abril de 2015.

En virtud de ello, CASA, Corporación América Inmobiliaria S.A. y otras sociedades relacionadas, suscribieron con fecha 28 de septiembre de 2015, un compromiso ("Compromiso Previo de Escisión-Fusión") mediante el cual se instrumenta la decisión de llevar adelante el proceso de reorganización societaria entre las partes.

La fecha efectiva del proceso de escisión-fusión, tanto a nivel contable como impositivo, fue el 1º de julio de 2015.

Con fecha 11 de diciembre de 2015, se suscribió el "Acuerdo definitivo de escisión-fusión", el que fue presentado ante la Inspección General de Justicia el 28 de diciembre de 2015, cumpliendo los plazos legales y fiscales establecidos para tal fin.

A la fecha de emisión de los presentes estados financieros, el proceso de escisión-fusión se encuentra pendiente de aprobación por parte de los organismos de contralor, legales y fiscales, pertinentes.

Para el caso particular de Helpport S.A., la mencionada reorganización societaria implica un cambio en la Sociedad Controlante de la misma. Las acciones de propiedad de Corporación América S.A. fueron transferidas, producto de dicho cambio, a Corporación América Constructora S.A.

Véase nuestro informe de fecha
07 de marzo de 2016

PRICE WATERHOUSE & CO. S.R.L.

C.P.C.E.C.A.B.A.T.º 1º 17

Ing. ROBERTO
REPRESENTANTE

Dr. Tomas Araya
Por Comisión Fiscalizadora

Eduardo Hugo Antranik Eurnekian
Presidente

Dr. Juan Carlos De Zotti
AUDITADO

LISANDRO ARTURO BARGA
ESCRIBANO
MATRICULADO N.º 55

Helpport S.A.

Número de Inscripción en la Inspección General de Justicia: 207.156

Notas a los Estados Financieros Individuales

al 30 de noviembre de 2015 y 2014

NOTA 28 - ESCISIÓN SIN DISOLUCIÓN DE CORPORACIÓN AMÉRICA S.A. Y CONSECUENTE FUSIÓN DE PARTE DEL PATRIMONIO ESCINDIDO (CONT.)

A la fecha de emisión de los presentes estados financieros, el proceso de escisión-fusión se encuentra pendiente de aprobación por parte de los organismos de contralor, legales y fiscales, pertinentes.

NOTA 29 – ESTIMACIONES Y JUICIOS CONTABLES

La Sociedad hace estimaciones e hipótesis en relación con el futuro. Las estimaciones contables resultantes, por definición, raramente igualarán a los correspondientes resultados reales. A continuación se explican las estimaciones y juicios que tienen un riesgo significativo de dar lugar a un ajuste material en los importes en libros de los activos y pasivos dentro del ejercicio financiero siguiente.

Impuesto a las ganancias:

La Sociedad está sujeta al impuesto a las ganancias. Se requiere un grado importante de juicio para determinar la provisión para el impuesto a las ganancias. Existen muchas transacciones y cálculos para los que la determinación última del impuesto es incierta. La Sociedad reconoce los pasivos por eventuales reclamos fiscales en función de la estimación de si serán necesarios impuestos adicionales. Cuando el resultado fiscal final de estos asuntos sea diferente de los importes que se reconocieron inicialmente, tales diferencias tendrán efecto sobre el impuesto a las ganancias y a las provisiones por impuestos diferidos en el ejercicio en que se realice tal determinación.

Desvalorización de activos

Por otro lado, al cierre de cada ejercicio, la Sociedad evalúa la existencia de eventos o cambios en las circunstancias que indiquen que el importe en libros de un activo pueda no ser recuperable. De determinarse la existencia de dichos indicios o eventos, se realiza una prueba de valor entre su valor contable a dicha fecha y el valor probable de recupero. Se reconoce una pérdida por deterioro del valor por el importe en libros del activo que excede su valor recuperable. La principal medida con que la Sociedad estima ese valor de recupero está basada en flujos de fondos descontados.

En relación a la provisión para deudores incobrables, la misma es analizada por cada subsidiaria sobre la base de un análisis individual de su cartera de clientes.

Véase nuestro informe de fecha
07 de marzo de 2016

PRICE.WATERHOUSE & CO. S.R.L.

C.P.C.E.C.A.B.A.T° 1 F° 17

Ing ROBERTO A. LONDO
REPRESENTANTE TÉCNICO

Dr. Tomas Araya
Por Comisión Fiscalizadora

Ing. Juan Carlos De Zotti
APODERADO

Eduardo Hugo Amraniik Eurnekian
Presidente

LISANDRO ARTURO BARGA
ESCRIBANO
MATRICULA 4669

Helpport S.A.

Número de Inscripción en la Inspección General de Justicia: 207.156

Notas a los Estados Financieros Individuales

al 30 de noviembre de 2015 y 2014

NOTA 29 – ESTIMACIONES Y JUICIOS CONTABLES (Cont.)

Otras estimaciones significativas

Finalmente, las estimaciones relacionadas a contingencias y riesgos diversos se analizan sobre la base de montos y probabilidades de concreción considerando la opinión de los asesores legales de la Sociedad. Asimismo la Sociedad realiza estimaciones para calcular a un momento dado, por ejemplo, las depreciaciones y las amortizaciones.

NOTA 30 – HECHOS POSTERIORES

No existen hechos relevantes posteriores a la fecha de cierre de los presentes Estados Financieros Individuales.

Véase nuestro Informe de fecha
07 de marzo de 2016

PRICE WATERHOUSE & CO. S.R.L.

C.P.C.E.C.A.B.A. T° 1° F° 17


Ing. ROBERTO
REPRESENTANTE

Dr. Tomas Araya
Por Comisión Fiscalizadora

Ing. Juan Carlos De Zotti
APODERADO

Eduardo Hugo Antranik Eurnekian
Presidente

LISANDRO ARTURO BARGA
ESCRIBANCO
MATRICULA 4555



INFORME DE LOS AUDITORES

A los señores Presidente y Directores de
 Helport S.A.
 Domicilio legal: Bonpland 1745
 Ciudad Autónoma de Buenos Aires
 30-53562948-6

Informe sobre los estados financieros

Hemos auditado los estados financieros separados (individuales) adjuntos de Helport S.A. que comprenden el estado de situación financiera separado (individual) al 30 de noviembre de 2015, los estados separados (individuales) del resultado integral, de cambios en el patrimonio y de flujos de efectivo por el ejercicio finalizado en esa fecha, y un resumen de las políticas contables significativas y otra información explicativa.

Los saldos y otra información correspondientes al ejercicio 2014, son parte integrante de los estados financieros auditados mencionados precedentemente y por lo tanto deberán ser considerados en relación con esos estados financieros.

Responsabilidad de la Dirección

El Directorio de la Sociedad ha optado y es responsable por la preparación y presentación razonable de estos estados financieros separados (individuales) de acuerdo con las normas contables profesionales de la Resolución Técnica N° 26 de la Federación Argentina de Consejos Profesionales de Ciencias Económicas (FACPCE), aprobadas a su vez por el Consejo Profesional de Ciencias Económicas de la Ciudad Autónoma de Buenos Aires (CPCECABA). Dichas normas difieren de las Normas Internacionales de Información Financiera (NIIF) aprobadas por el Consejo de Normas Internacionales de Contabilidad (IASB por sus siglas en inglés) y utilizadas en la preparación de los estados financieros consolidados de Helport S.A. con su sociedad controlada, en los aspectos que se mencionan en la nota 3 a los estados financieros separados (individuales) adjuntos. Asimismo, el Directorio es responsable de la existencia del control interno que considere necesario para posibilitar la preparación de estados financieros separados (individuales) libres de distorsiones significativas originadas en errores o en irregularidades. Nuestra responsabilidad consiste en expresar una opinión sobre los estados financieros separados, en base a la auditoría que efectuamos con el alcance detallado en el párrafo "Responsabilidad de los auditores".

Responsabilidad de los auditores

Nuestra responsabilidad consiste en expresar una opinión sobre los estados financieros adjuntos basada en nuestra auditoría. Hemos llevado a cabo nuestro examen de conformidad con las normas argentinas de auditoría establecidas en la Resolución Técnica N° 37 de la Federación Argentina de Consejos Profesionales de Ciencias Económicas (FACPCE). Dichas normas, exigen que cumplamos con los requerimientos de ética, así como que planifiquemos y ejecutemos la auditoría con el fin de obtener una seguridad razonable sobre si los estados financieros se encuentran libres de incorrecciones significativas.

ING. ROBERTO A. ECHEGARRA
 REPRESENTANTE TÉCNICO

Ing. Juan Carlos De Zoli
 APROBADO

Price Waterhouse & Co. S.R.L., Bouchard 557, piso 8°, C1106ABG - Ciudad de Buenos Aires
 T: +(54.11) 4850.0000, F: +(54.11) 4850.1800, www.pwc.com/ar

LISANDRO ARTURO BARGA
 ESCRIBANO
 MATRICULA 4559

Una auditoría conlleva la aplicación de procedimientos para obtener elementos de juicio sobre las cifras y otra información presentada en los estados financieros. Los procedimientos seleccionados dependen del juicio del auditor, incluyendo la valoración del riesgo de incorrecciones significativas en los estados financieros. Al efectuar dicha valoración del riesgo, el auditor debe tener en consideración el control interno pertinente para la preparación y presentación razonable por parte de la Sociedad de los estados financieros, con el fin de diseñar los procedimientos de auditoría que sean adecuados, en función de las circunstancias, y no con la finalidad de expresar una opinión sobre la eficacia del control interno de la Sociedad. Una auditoría también comprende una evaluación de la adecuación de las políticas contables aplicadas, de la razonabilidad de las estimaciones contables realizadas por la dirección de la Sociedad y de la presentación de los estados financieros en su conjunto.

Consideramos que los elementos de juicio que hemos obtenido proporcionan una base suficiente y adecuada para fundamentar nuestra opinión de auditoría.

Opinión

En nuestra opinión, los estados financieros separados (individuales) adjuntos presentan razonablemente, en todos sus aspectos significativos, la situación financiera separada (individual) de Helpport S.A. al 30 de noviembre de 2015; y su resultado integral separado (individual) y los flujos de efectivo separados (individuales) por el ejercicio finalizado en esa fecha, de conformidad con las normas de la Resolución Técnica N° 26 de la Federación Argentina de Consejos Profesionales de Ciencias Económicas para los estados financieros separados (individuales) de una entidad controlante.

Informe sobre cumplimiento de disposiciones vigentes

En cumplimiento de disposiciones vigentes informámos, respecto de Helpport S.A, que:

- los estados financieros separados (individuales) de Helpport S.A. se encuentran asentados en el libro "Inventarios y Balances" y surgen de registros contables llevados en sus aspectos formales de conformidad con normas legales;
- al 30 de noviembre de 2015 la deuda devengada a favor del Sistema Integrado Previsional Argentino de Helpport S.A. que surge de los registros contables y de las liquidaciones de la Sociedad ascendía a \$ 2.540.255, no siendo exigible a dicha fecha;
- hemos aplicado los procedimientos sobre prevención de lavado de activos y financiación del terrorismo para Helpport S.A. previstos en las correspondientes normas profesionales emitidas por el Consejo Profesional de Ciencias Económicas de la Ciudad Autónoma de Buenos Aires.

Ciudad Autónoma de Buenos Aires, 7 de marzo de 2016.

PRICE WATERHOUSE & CO. S.R.L.

(Socio)

C.P.C.E.C.A.B.A. T° 1 F° 17
Dr. Alejandro P. Frechou
Contador Público (UBA)
C.P.C.E.C.A.B.A. T° 136 F° 85

Ing ROBERTO A. LONEDO
REPRESENTANTE TECNICO

Ing. Juan Carlos De Zotti
APODERADO

LISANDRO ARTURO BARGA
ESCRIBANO
MATRICULA 4559



Profesional de Ciencias Económicas
de la Ciudad Autónoma de Buenos Aires



Buenos Aires 2/ 5/2016

01 OT. 41 Legalización: N° 451171

LEGALIZAMOS, de acuerdo con las facultades otorgadas a este CONSEJO PROFESIONAL por las leyes 466 (Art. 2. inc. d.y.i) y 20.488 (Art. 21 inc. i) la actuación profesional de fecha 7/ 3/2016 referida a BALANCE de fecha 30/11/2015 perteneciente a HELPORT S.A. 30-53562948-6 para ser presentada ante

actuación se corresponde con la que el Dr.

20-13565011-1 tiene registrada en la matrícula

y declaramos que la firma inserta en dicha FRECHOU ALEJANDRO PABLO

CP T° 0156 F° 085 que se han efectuado los

controles de matrícula vigente y control formal de dicha actuación profesional de conformidad con lo previsto en la Res. C. 236/88, no implicando estos controles la emisión de un informe técnico sobre la tarea profesional, y que firma en carácter de socio de PRICE WATERHOUSE

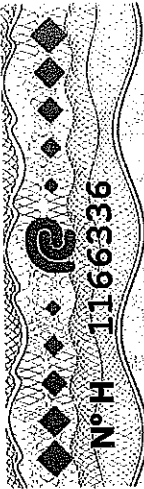
PRICE WATERHOUSE

Soc. 2 T° N° 17

LA PRESENTE LEGALIZACION NO ES VALIDA SIN LA PRESENTE DEL SELLO Y FIRMA DEL SECRETARIO DE LEGALIZACIONES



Jrta SUSANA A. M. de COLEMAN
CONTADORA PUBLICA (U.B.A.)
SECRETARIA DE LEGALIZACIONES



N° H 1166336

INFORME DE LA COMISIÓN FISCALIZADORA

A los señores accionistas de
Hélpport S.A.

De nuestra consideración:

De acuerdo con lo requerido por la Ley General de Sociedades N° 19.550, hemos examinado los estados financieros separados individuales de Hélpport S.A. al 30 de noviembre de 2015, con los correspondientes estado de situación financiera separado individual, estados separados individuales del resultado integral, de cambios en el patrimonio y de flujo de efectivo por el ejercicio terminado en esa fecha, de las notas 1 a 30 que los complementan y un resumen de las políticas contables significativas y otra información explicativa. La preparación y emisión de dicha documentación es responsabilidad de la Dirección de la Sociedad en ejercicio de sus funciones exclusivas.

Nuestro trabajo sobre los estados financieros mencionados en el primer párrafo, consistió en verificar la congruencia de la información significativa contenida en dichos estados financieros con la información de las decisiones societarias expuestas en actas, y la adecuación de dichas decisiones a la ley y a los estatutos en lo relativo a sus aspectos formales y documentales.

Para la realización de dicho trabajo hemos tenido en cuenta el informe confeccionado por el auditor externo Alejandro Frechou (socio de la firma Price Waterhouse & Co. S.R.L.) de fecha 7 de marzo de 2016, el cual según lo allí expuesto fue emitido de acuerdo con las normas argentinas de auditoría establecidas en la Resolución Técnica N° 37 de la Federación Argentina de Consejos Profesionales de Ciencias Económicas (FACPCE).

Conforme lo establecido en el punto titulado "Responsabilidad de la Dirección" del informe antes indicado, el directorio de la Sociedad ha optado y es responsable por la preparación y presentación razonable de los estados financieros separados individuales de acuerdo con las normas contables profesionales de la Resolución Técnica N° 26 de la Federación Argentina de Consejos Profesionales de Ciencias Económicas (FACPCE), aprobadas a su vez por el Consejo Profesional de Ciencias Económicas de la Ciudad Autónoma de Buenos Aires (CPCECABA). Dichas normas difieren de las Normas Internacionales de Información Financiera (NIIF) aprobadas por el Consejo de Normas Internacionales de Contabilidad (IASB por sus siglas en inglés) y utilizadas en la preparación de los estados financieros consolidados de Hélpport S.A. con su sociedad controlada, en los aspectos que se mencionan en la nota 3 a los estados financieros separados individuales.

No hemos efectuado ningún control de gestión y, por lo tanto, no hemos evaluado los criterios y decisiones empresarias de administración,

ROBERTO A. LOHEDO
REPRESENTANTE TÉCNICO

Ing. Juan Carlos De Zotti
APODERADO

LISANDRO ARTURO BARGA
ESCRIBANO
MATRICULA 4559

financiación, comercialización y producción, dado que estas cuestiones son de responsabilidad exclusiva del directorio. Consideramos que nuestro trabajo y el informe del auditor externo nos brindan una base razonable para fundamentar nuestro informe.

Basados en el trabajo realizado no hemos tomado conocimiento de modificaciones importantes que deban hacerse a los estados financieros, para que los mismos sean considerados confeccionados de conformidad con la Ley General de Sociedades.

Informamos además, en cumplimiento de disposiciones legales vigentes que:

(i) los estados financieros separados Individuales de Helport S.A., surgen de registros contables llevados en sus aspectos formales de conformidad con normas legales;

(ii) hemos revisado la memoria del directorio, sobre la cual nada tenemos que observar en materia de nuestra competencia; y

(iii) conforme lo prescripto en el artículo 154 de la resolución general N° 7/15 de la Inspección General de Justicia, hemos verificado que se encuentran vigentes los seguros de caución contratados por los directores titulares, de acuerdo a las normas legales y estatutarias vigentes.

En ejercicio de control de legalidad que nos compete, hemos aplicado durante el ejercicio los distintos procedimientos descriptos en el artículo 294 de la ley N° 19.550 que consideramos necesarios de acuerdo con las circunstancias, no teniendo observaciones que formular al respecto.

Buenos Aires, 7 de marzo de 2016

Dr. Tomás M Araya
por Comisión Fiscalizadora

597422.v3.dmx

Ing. ROBERTO
REPRESENTANTE TÉCNICO


Ing. Juan Carlos De Zotti
APODERADO

LISANDRO ARTURO BARGA
ESCRIBANO
MATRICULA 4669

LISANDRO ARTU
ESCRIBAN
MATRICUL

FOTOCOPIA... CERTIFICADA EN SELLO DE
ACTUACIÓN NOTARIAL N° T 017651989
CONSTE.- *Am 12/09/16.*

LISANDRO ARTURO BARRA
ESCRIBANO
MATRICULA 4659



COMISION DE REPRODUCCION

BARGA
559

T 017651989

Buenos Aires, 12 de septiembre de 2016

En mi carácter de escribano Titular del Registro Notarial N° 2036, CABA.-

CERTIFICO que la reproducción anexa, extendida en CINCUENTA Y SIETE

foja/s, que sello y firmo, es COPIA FIEL de su original, que tengo a la vista, doy fe.

Se deja constancia que el documento que se certifica consiste en " ESTADOS FINAN-
CIEROS al 30 de noviembre de 2015, perteneciente a HELPORT S.A." CONSTE.-

LISANDRO ARTURO BARGA
ESCRIBANO
MATRICULA 4559

Ing. ROBERTO LOREDO
REPRESENTANTE TECNICO

Ing. Juan Carlos De Zotti
ALPESADO



Helport S.A.

Estados Financieros Consolidados
al 30 de noviembre de 2015 presentados en forma comparativa

LISANDRO ARTURO BARGA
ESCRIBANO
MATRICULA 4659

Ing. ROBERTO A. LOREDO
REPRESENTANTE TECNICO

Ing. Juan Carlos De Zetti
APODERADO

Helpport S.A.

Estados Financieros Consolidados

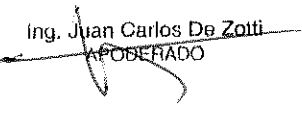
al 30 de noviembre de 2015 presentados en forma comparativa

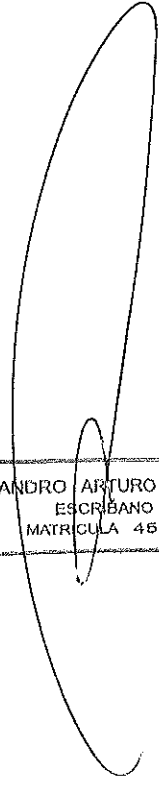
Índice

Estado consolidado de resultados integral
Estado consolidado de situación financiera
Estado consolidado de cambios en el patrimonio
Estado consolidado de flujo de efectivo
Notas
Informe de los auditores
Informe de la comisión fiscalizadora

\$ = Peso Argentino


DR. ROBERTO A. LONDO
REPRESENTANTE TÉCNICO


Ing. Juan Carlos De Zotti
~~APODERADO~~


LISANDRO ARTURO BARGA
ESCRIBANO
MATRICULA 4559

Helpport S.A.

Domicilio legal: Bonpland 1745 - Ciudad Autónoma de Buenos Aires

Actividad principal de la Sociedad: Construcción de Obras Viales y Civiles

Estados Financieros Consolidados
al 30 de noviembre de 2015 y 2014
Ejercicio económico N° 55 iniciado el 1° de diciembre de 2014

FECHA DE INSCRIPCIÓN EN EL REGISTRO PÚBLICO DE COMERCIO:

Del estatuto: 1º de Junio de 1962
De las modificaciones (última): 6 de Marzo de 2014

Número de Inscripción en la Inspección General de Justicia: 207.156

Fecha de vencimiento del estatuto social: 31 de Julio de 2061.

Sociedad Controlante: **Corporación América Constructora S.A.**

Domicilio Legal: Honduras 5663 - Ciudad Autónoma de Buenos Aires

Actividad Principal: Inversora

Participación de la Sociedad Controlante sobre el patrimonio: 96,94 %

Porcentaje de votos de la Sociedad Controlante: 96,94 %

COMPOSICIÓN DEL CAPITAL (Nota 30)			
ACCIONES			CAPITAL
Cantidad	Tipo	Nº de votos que otorga cada una	Suscripto
213.276.646	Ordinarias, nominativas no endosables, de \$ 1,00 de VN c/u	1	\$
			213.276.646

Véase nuestro informe de fecha
07 de marzo de 2016

PRICE WATERHOUSE & CO. S.R.L.

(Socio)

C.P.C.E. C.A.B.A. T° 1 F° 17

Dr. Tomás Araya
Por Comisión Fiscalizadora

Eduardo Hugo Antranik Eurnekian
Presidente

LISANDRO ARTURO BARGA
ESCRIBANO
MATRÍCULA 4659

Ing. ROBERTO A. LORENDO
REPRESENTANTE TÉCNICO

Ing. Juan Carlos De Zetti
APODERADO

Helport S.A.

Número de Inscripción en la Inspección General de Justicia: 207.156

Estado consolidado de resultados integral

al 30 de noviembre de 2015 y 2014

	Notas	30.11.15	30.11.14
\$			
Operaciones continuas			
Ingresos por ventas		1.318.915.090	931.857.608
Costo de venta	16	(1.053.996.414)	(958.673.663)
Ganancia(Perdida) bruta		264.918.676	(26.816.055)
Gastos de comercialización	15	(30.064.667)	(37.248.746)
Gastos de administración	15	(76.302.082)	(71.479.896)
Otros Ingresos y egresos netos	18	29.695.081	8.141.808
Ganancia(Perdida) operativa		188.247.008	(127.402.889)
Resultado por participación en sociedades asociadas		(1.632.784)	2.693.467
Ingresos y costos financieros:			
Generados por activos	17	1.532.745	3.326.897
Generados por pasivos	17	(65.449.001)	(53.067.569)
Resultado antes del impuesto a las ganancias		122.697.968	(174.450.094)
Impuesto a las ganancias	25	(79.432.219)	59.613.084
Ganancia(Perdida) del ejercicio		43.265.749	(114.837.010)
Resultado atribuible:			
Accionista mayoritario		45.219.179	(114.607.228)
Interés no controlante		(1.953.430)	(229.782)
Otros Resultados Integrales			
Efecto de conversión monetaria		-	6.166.206
Total otros resultados integrales del ejercicio		-	6.166.206
Total de Resultado Integral del ejercicio		43.265.749	(108.670.804)
Resultado atribuible:			
Accionista mayoritario		45.219.179	(108.441.022)
Interés no controlante		(1.953.430)	(229.782)

Las notas que se acompañan son parte integrante de estos Estados Financieros Consolidados.

Véase nuestro informe en fecha
07 de marzo de 2016C.P.C.U.C.A.B.A.T° 1 F° 17
Dr. Alejandro P. Frechou
(Contador Público U.B.A.)
C.P.C.E.C.A.B.A.T° 156 - F° 85Ing. ROBERTO A. LOREDO
REPRESENTANTE TECNICODr. Tomás Araya
Por Comisión FiscalizadoraIng. Juan Carlos De Zotti
APODERADOLISANDRO ARTURO BARGA
ESCRIBANO
MATRICULA 4659Eduardo Hugo Antranik-Eurnekian
Presidente

Helport S.A.

Número de Inscripción en la Inspección General de Justicia: 207.156

Estado consolidado de situación financiera

al 30 de noviembre de 2015 y 2014

	Notas	30.11.15	30.11.14
		\$	
Activo			
Activo No Corriente			
Propiedad, planta y equipo	9	56.614.500	47.727.578
Inversiones	5	43.522.749	65.331.077
Activo por impuesto diferido	25	21.604.056	101.036.274
Otros créditos	7	18.243.784	16.609.291
Total del Activo No Corriente		139.985.089	230.704.220
Activo Corriente			
Bienes de cambio	8	207.154.610	145.921.329
Otros créditos	7	145.157.459	171.253.586
Créditos por ventas	6	380.287.102	276.085.101
Inversiones	5	4.500.000	-
Efectivo y equivalentes de efectivo	4	79.738.275	41.173.701
Total Activo Corriente		816.837.446	634.433.717
Total Activo		956.822.535	865.137.937
Patrimonio y Pasivo			
Patrimonio atribuible a los accionistas mayoritarios:			
Acciones ordinarias	30	213.276.646	600.000,00
Ajuste de capital		-	2.776.646
Aportes Irrevocables		-	181.200.000
Reserva legal y facultativa		69.434.177	184.041.405
Otras reservas	6	6	6
Resultados acumulados		45.219.179	(114.607.228)
Otros resultados integrales		-	14.066.476
Patrimonio atribuible a los accionistas minoritarios		1.637.259	3.590.689
Total Patrimonio		329.567.267	271.667.994
Pasivo			
Pasivo No Corriente			
Otros Cargos	14	14.944.435	10.990.185
Deudas fiscales	13	9.843.986	2.347.470
Deudas bancarias y financieras	11	12.022.660	48.006.967
Cuentas a pagar comerciales y otras	10	-	568.267
Total Pasivo no Corriente		36.811.081	61.912.889
Pasivo Corriente			
Otros Cargos	14	8.889.647	14.535.499
Deudas fiscales	13	18.389.281	24.700.895
Remuneraciones y deudas sociales	12	37.230.842	25.443.435
Deudas bancarias y financieras	11	179.996.997	101.694.098
Cuentas a pagar comerciales y otras	10	345.937.420	365.183.127
Total Pasivo Corriente		590.444.187	531.557.054
Total Pasivo		627.255.268	593.469.943
Total Patrimonio y Pasivo		956.822.535	865.137.937

Las notas que se acompañan son parte integrante de estos Estados Financieros.

Véase nuestro informe en fecha
07 de marzo de 2016

C.P.C.E. C.A.B.A. T° 1 F° 17
Dr. Alejandro P. Frechou
(Contador Público U.B.A.)
C.P.C.E. C.A.B.A. T° 156 - F° 85

Ing. ROBERTO A LOREDO
REPRESENTANTE TÉCNICO

Dr. Tomás Araya
Por Comisión Fiscalizadora

Eduardo Hugo Antranik Eurnekian
Presidente

Ing. Juan Carlos De Zotti
APODERADO

LISANDRO ARTURO BARGA
ESCRIBANO
MATRÍCULA 4669

Helpport S.A.

Número de Inscripción en la Inspección General de Justicia: 207.156
Estado consolidado de cambios en el patrimonio
 Al 30 de noviembre de 2015 y 2014

	Capital Social Acciones Ordinarias	Ajuste de Capital	Aportes Irrevocables	Reserva Legal	Reserva Facultativa	Otras Reservas	Conversión de inversión en el extranjero	Resultados acumulados	Total	Interés no controlante	Total
Saldos al 01.12.2014	600.000	2.776.646	181.200.000	675.329	183.366.076	6	14.066.476	(114.607.228)	268.077.305	3.590.689	271.667.994
Aportes Irrevocables	-	-	25.000.000	-	-	-	-	-	25.000.000	-	25.000.000
Resolución de Asamblea del 30 de marzo de 2015:											
- Aumento de Capital	209.900.000	-	(206.200.000)	-	-	-	-	-	3.700.000	-	3.700.000
- Desafectación Reserva facultativa	-	-	-	-	(114.607.228)	-	-	114.607.228	-	-	-
Resolución de Asamblea al 24 de agosto de 2015:											
- Capitalización del Ajuste de capital	2.776.646	(2.776.646)	-	-	-	-	-	-	-	-	-
- Ajuste diferencia de conversión por venta de participación	-	-	-	-	-	-	(14.066.476)	-	(14.066.476)	-	(14.066.476)
Resultado del ejercicio	-	-	-	-	-	-	-	45.219.179	45.219.179	(1.953.490)	43.265.749
Saldos al 30.11.2015	213.276.646	-	-	675.329	68.758.848	6	-	45.219.179	327.980.008	1.637.259	329.567.267

Las notas y anexos que se acompañan son parte integrante de estos estados financieros consolidados.

Véase nuestro informe en fecha
07 de marzo de 2016

LISANDRO ARTURO BARGA
 ESCRIBANO
 MATRICULA 4558

C.P.C.E. C.A.B.A. T° 1° F° 17
 Dr. Alejandro P. Frechou
 (Contador Público U.B.A.)
 C.P.C.E. C.A.B.A. T° 156 - P° 85

Dr. Tomás Araya
 Por Comisión Fiscalizadora

Eduardo Hugo Antranik Eurnekian
 Presidente

0157

INGENIERO A. LOREDO
 REPRESENTANTE TECNICO

Ing. Juan Carlos De Zotti
 APODERADO

Helpport S.A.

Número de Inscripción en la Inspección General de Justicia: 207.156
Estado consolidado de cambios en el patrimonio
 Al 30 de noviembre de 2015 y 2014 (Cont.)

Capital Social Acciones Ordinarias	Ajuste de Capital	Aportes Irrevocables	Reserva Legal	Reserva Facultativa	Otras Reservas	Conversión de inversión en el extranjero	Resultados acumulados	Total	Interés no controlante	Total
600.000	2.776.646	-	675.329	144.405.901	6	7.900.270	40.960.175	196.718.327	3.820.471	200.538.798
-	-	-	-	-	-	-	(1.400.000,00)	(1.400.000)	-	(1.400.000)
-	-	-	-	38.960.175	-	-	(38.960.175)	-	-	-
-	-	181.200.000	-	-	-	-	-	181.200.000	-	181.200.000
-	-	-	-	-	-	6.166.206	-	6.166.206	-	6.166.206
-	-	-	-	-	-	-	(114.607.228)	(114.607.228)	(229.782)	(114.837.010)
600.000	2.776.646	181.200.000	675.329	183.366.076	6	14.066.476	(114.607.228)	268.077.305	3.590.689	271.667.994

Saldo al 01.12.2013
 Resolución de Asamblea del 20 de marzo de
 2013:

- Honorarios al directorio
- Reserva facultativa
- Aportes Irrevocables
- Otros resultados Integrales
- Resultado del ejercicio

Saldo al 30.11.2014

Las notas y anexos que se acompañan son parte integrante de estos estados financieros consolidados.

Véase nuestro informe en fecha
 07 de marzo de 2016

LISANDRO ARTURO BARGA
 ESCRIBANO
 MATRICULA 4555

C.P.C.E. C.A.B.A. T° 1° F° 17
 Dr. Alejandro P. Frecheu
 (Contador Público U.B.A.)
 G.P.C.E. C.A.B.A. T° 156 - PB 85

Dr. Tomás Araya
 Por Comisión Fiscalizadora

Eduardo Hugo Antranik Eurnekian
 Presidente

Ing. Juan Carlos De Zotti
 APODERADO

Ing. ROBERTO A. LOREDO
 REPRESENTANTE TECNICO

Helpport S.A.

Número de Inscripción en la Inspección General de Justicia: 207.156

Estado consolidado de flujo de efectivo

Al 30 de noviembre de 2015 y 2014

	30.11.15	30.11.14
	\$	
Flujo de efectivo de actividades de operación		
Ganancia del ejercicio	43.265.749	(114.837.010)
Otros resultados integrales	-	6.166.206
<i>Ajuste por:</i>		
Desafectación reserva por conversión de inversión en el extranjero	(14.066.476)	-
Depreciación de propiedad planta y equipos	8.728.778	6.400.504
Diferencia de cambio	23.441.112	(12.486.682)
Otros cargos	(9.849.810)	(521.813)
Bajas de propiedad planta y equipos	44.661	192.259
Resultado de inversiones en sociedades	(1.632.784)	2.693.467
Previsión para juicios y contingencias neto	6.088.224	6.628.326
Evolución de bienes de cambio	(61.233.281)	66.560.758
Evolución de créditos por ventas	(104.202.001)	(127.836.579)
Evolución de otros créditos corrientes	26.354.293	7.066.679
Evolución de otros créditos no corrientes	77.797.725	(72.666.025)
Evolución de cuentas por pagar corrientes	(19.245.707)	43.002.409
Evolución de cuentas por pagar no corrientes	(568.267)	(432.143)
Evolución de remuneraciones y deudas sociales	11.787.407	(4.489.101)
Evolución de deudas fiscales corrientes	(6.311.614)	16.926.566
Evolución de deudas fiscales no corrientes	7.496.516	(1.498.509)
Evolución de otras deudas corrientes	(5.645.852)	(38.348.445)
Evolución de otras deudas no corrientes	(2.133.974)	(9.000.812)
Flujo neto de efectivo generado por las actividades de operación	(19.885.301)	(226.479.945)

Véase nuestro informe en fecha
07 de marzo de 2016

C.P.C.E. C.A.B.A. T° 1 F° 17
Dr. Alejandro P. Frechou
(Contador Público U.B.A.)
C.P.C.E. C.A.B.A. T° 156 - F° 85

Dr. Tomás Araya
Por Comisión Fiscalizadora

Eduardo Hugo Antranik Eurnekian
Presidente

LISANDRO ARTURO BARGA
ESCRIBANO
MATRICULA 4559

Ing. ROBERTO - LOPEZ
REPRESENTANTE TECNICO

Ing. Juan Carlos De Zoli
APODERADO

Helpport S.A.

Número de Inscripción en la Inspección General de Justicia: 207.156

Estado consolidado de flujo de efectivo
Al 30 de noviembre de 2015 y 2014 (Cont.)

	30.11.15	30.11.14
	\$	
Flujo de efectivo de actividades de inversión		
Adquisición de bienes de uso	(7.810.551)	(16.934.548)
Flujo neto de efectivo utilizado en las actividades de inversión	(7.810.551)	(16.934.548)
Flujo de efectivo de actividades de financiación		
Pago de honorarios al directorio	-	(1.400.000)
Toma de prestamos	52.021.810	83.937.529
Pago de prestamos	(12.292.859)	(26.656.204)
Aportes en efectivo de los propietarios	28.441.834	181.200.000
Flujo neto de efectivo utilizado en las actividades de financiación	68.170.785	237.081.325
Aumento en efectivo y equivalentes de efectivo	40.734.933	(6.333.168)
Variación en efectivo y equivalentes de efectivo		
Efectivo y equivalentes de efectivo al inicio del ejercicio (*)	25.631.256	31.964.424
Aumento en el efectivo y equivalentes de efectivo	40.474.933	(6.333.168)
Efectivo y equivalentes de efectivo al cierre del ejercicio (*)	66.106.189	25.631.256

(*) Incluye efectivo y equivalentes de efectivo (Notas 4.2)

Las notas que se acompañan son parte integrante de estos Estados Financieros Consolidados.

INFORMACIÓN ADICIONAL AL ESTADO DE FLUJO DE EFECTIVO

A continuación se detallan las principales transacciones que no afectaron fondos durante el ejercicio finalizado el 30 de noviembre de 2015

	30.11.15
	\$
Operaciones que no afectan efectivo	
Capital suscrito no integrado	258.166
	258.166

Véase nuestro Informe en fecha
07 de marzo de 2016

C.P.C.E. C.A.B.A. T° 1 F° 17
Dr. Alejandro P. Frachou
(Contador Público U.B.A.)
C.P.C.E. C.A.B.A. T° 156 - F° 85

Dr. Tomás Araya
Por Comisión Fiscalizadora

Eduardo Hugo Antranik Burneklan
Presidente

Ing. ROBERTO...
REPRESENTANTE...

Ing. Juan Carlos De Zotti
APODERADO

LISANDRO ARTURO BARGA
ESCRIBANO
MATRICULA 4659

Helpport S.A.

Número de Inscripción en la Inspección General de Justicia: 207.156

Notas a los Estados Financieros Consolidados

al 30 de noviembre de 2015 y 2014

NOTA 1 – ACTIVIDAD DE LA SOCIEDAD

Helpport S.A. (en adelante "Helpport" o la "Sociedad") es una Sociedad Comercial constituida el 1º de Junio de 1962. La Sociedad tiene por actividad principal la construcción de obras viales y civiles tanto en el ámbito público como privado, participando en proyectos y obras, por cuenta propia y/o asociada a terceros bajo la forma de Agrupaciones Societarias del tipo Uniones Transitorias de Empresas.

NOTA 2 - BASES DE PREPARACION Y ADOPCION DE NORMAS INTERNACIONALES DE INFORMACION FINANCIERA (NIIF)

Los estados financieros consolidados de Helpport han sido preparados de acuerdo con Normas Internacionales de Información Financiera e Interpretaciones del CINIIF (IFRIC por sus siglas en inglés).

Con fecha 11 de diciembre de 2012 se ha publicado en el Boletín Oficial la Resolución General N° 11/2012 de la Inspección General de Justicia (IGJ), la cual establece que para los ejercicios iniciados a partir del 1º de enero de 2012, las sociedades controladas, controlantes, subsidiarias o vinculadas a las que hacen oferta pública de sus acciones o debentures, podrán presentar ante la IGJ sus estados contables conforme a las Resoluciones Técnicas N° 26 y 29 de la FACPCE - "Normas Internacionales de Información Financiera". Corporación América Constructora S.A., sociedad controlante de Helpport, ha adoptado las Normas Internacionales de Información Financiera (NIIF) en 2012 ya que su principal subsidiaria se encuentra bajo la órbita de la Comisión Nacional de Valores. De acuerdo a lo mencionado en los párrafos siguientes, el Directorio de la Sociedad ha optado por la aplicación de las NIIF a partir del ejercicio iniciado el 1º de diciembre de 2012.

Los presentes estados financieros consolidados de la Sociedad por el ejercicio finalizado el 30 de noviembre de 2015, han sido preparados de conformidad con las NIIF, incluyendo la NIIF 1 "Aplicación por primera vez de las NIIF".

La preparación de estados financieros de conformidad con las NIIF requiere el uso de ciertas estimaciones contables críticas. También requiere que la gerencia ejerza su juicio en el proceso de aplicar las políticas contables del Grupo. Las áreas que involucran mayor grado de juicio o complejidad, o áreas donde las hipótesis y estimaciones son significativas para los estados financieros se indican en Nota 27.

Véase nuestro informe en fecha
07 de marzo de 2016

C.P.C.E. C.A.B.A. T.M.F. N° 17

Dr. Tomás Araya
Por Comisión Fiscalizadora

Eduardo Hugo Antranik Eurnekians
Presidente

Ing. ROBERTO...
REPRESENTANTE LEGAL

Ing. Juan Carlos De Zotti
APODERADO

LISANDRO ARTURO BARGA
ESCRIBANO
MATRICULA 4669

Helpport S.A.

Número de Inscripción en la Inspección General de Justicia: 207.156

Notas a los Estados Financieros Consolidados

al 30 de noviembre de 2015 y 2014

NOTA 3 - NORMAS CONTABLES**1) Consolidación**

El detalle y naturaleza de la relación de la subsidiaria del Grupo al 30 de noviembre de 2015 se expone a continuación:

Nombre	País	Naturaleza del Negocio	% de participación directa mantenida	Cantidad Acciones	Valor Nominal (\$)	Cantidad total de Acciones de la Sociedad
Corredor Americano S.A.	Argentina	Constructora	95,0%	200.409	1	210.957

(a) Subsidiarias

Subsidiarias son todas las entidades en las que el Grupo tiene el poder de gobernar las políticas financieras y operativas, el que generalmente viene acompañado de una participación superior al 50% de los derechos de voto disponibles. Al momento de determinar si el Grupo controla una entidad se ha tomado en cuenta la existencia y el impacto de derechos potenciales de voto que son actualmente ejercibles o convertibles. Las subsidiarias se consolidan a partir de la fecha en que se transfiere el control al Grupo y se excluyen desde la fecha en que cesa dicho control.

Para contabilizar las combinaciones de negocios el Grupo aplica el método de adquisición. La contraprestación transferida por la adquisición de una subsidiaria se corresponde con el valor razonable de los activos transferidos, los pasivos incurridos con los anteriores propietarios de la adquirida y las participaciones en el patrimonio emitidas por el Grupo. La contraprestación transferida incluye el valor razonable de cualquier activo o pasivo que proceda de un acuerdo de contraprestación contingente. Los activos identificables adquiridos y los pasivos y pasivos contingentes asumidos en una combinación de negocios se valúan inicialmente a su valor razonable en la fecha de adquisición.

Véase nuestro informe en fecha
07 de marzo de 2016

C.P.C.E. C.A.B.A. T° 1 F° 17

Ing. ROBERTO A. LONER
REPRESENTANTE TECNICO

Dr. Tomás Araya
Por Comisión Fiscalizadora

Juan Carlos De Zotti
PRESERADO

Eduardo Hugo Antranik Eurnekian
Presidente

LISANDRO ARTURO BARGA
ESCRIBANO
MATRICULA 4559

Helpport S.A.

Número de Inscripción en la Inspección General de Justicia: 207.156

Notas a los Estados Financieros Consolidados

al 30 de noviembre de 2015 y 2014

NOTA 3 - NORMAS CONTABLES (Cont.)**1) Consolidación (Cont.)****(a) Subsidiarias (cont.)**

Para cada combinación de negocios, el Grupo puede optar por reconocer cualquier participación no dominante en la adquirida por el valor razonable o por la parte proporcional de la participación no dominante de los importes reconocidos de los activos netos identificables de la adquirida. Los costos relacionados con la adquisición se reconocen como gastos en el ejercicio en que se incurre en ellos.

Si la combinación de negocios se realiza por etapas, el valor razonable en la fecha de adquisición de la participación en el patrimonio de la adquirida anteriormente mantenido por la adquirente se vuelve a valorar al valor razonable en la fecha de adquisición a través del resultado del ejercicio.

Cualquier contraprestación contingente a transferir por el Grupo se reconoce a su valor razonable en la fecha de adquisición. Los cambios posteriores en el valor razonable de la contraprestación contingente que se considere un activo o un pasivo se reconocen de acuerdo con la NIC 39 en resultados o como un cambio en otros resultados integrales. La contraprestación contingente que se clasifique como patrimonio neto no se revalúa y su liquidación posterior se contabiliza dentro del patrimonio.

La plusvalía se valúa inicialmente como el exceso del total de la contraprestación transferida y el valor razonable de la participación no controladora sobre los activos identificables netos adquiridos y los pasivos asumidos. Si esta contraprestación es inferior al valor razonable de los activos netos de la dependiente adquirida, la diferencia se reconoce en resultados.

Se eliminan las transacciones inter-compañía, los saldos y los ingresos y gastos en transacciones entre entidades del Grupo. También se eliminan las pérdidas y ganancias que surjan de transacciones intragrupo que se reconozcan como activos. Las políticas contables de las subsidiarias se han modificado en los casos en que ha sido necesario para asegurar la uniformidad con las políticas adoptadas por el Grupo.

Al 30 de noviembre de 2015, el Patrimonio atribuible a los accionistas minoritarios asciende a \$ 1.637.259 los que se originan en Corredor Americano S.A

Véase nuestro informe en fecha
07 de marzo de 2016

C.P.C.E. C.A.B.A. T° 1 F° 17

ING. ROBERTO A. LOREDO
REPRESENTANTE TECNICO

Dr. Tomás Araya
Por Comisión Fiscalizadora

Ing. Juan Carlos De Zotti
APODERADO

Eduardo Hugo Antranik-Eurnekian
Presidente

LISANDRO ARTURO BARGA
ESCRIBANO
MATRICULA 4559

Helpport S.A.

Número de Inscripción en la Inspección General de Justicia: 207.156

Notas a los Estados Financieros Consolidados

al 30 de noviembre de 2015 y 2014

NOTA 3 - NORMAS CONTABLES (Cont.)**1) Consolidación (Cont.)****(a) Subsidiarias (cont.)**

A continuación se expone un resumen (en miles de pesos) de la información financiera al 30 de noviembre de 2015 (antes de eliminaciones de saldos y transacciones entre sociedades del Grupo) de Corredor Americano S.A:

Denominación	Activos	Pasivos	Patrimonio Neto	Ventas del ejercicio	Resultado del Ejercicio	Fondos generados
Corredor Americano S.A.	44.241	11.496	32.745	1.660	(39.068)	(48)

(b) Cambios de participación en subsidiarias que no dan lugar a pérdida de control

Las transacciones con las participaciones no controladoras que no den lugar a una pérdida de control se contabilizan como transacciones de patrimonio, es decir, como transacciones con los propietarios en su calidad de tales. Toda diferencia entre el importe por el que se ajustan las participaciones no controladoras y el valor razonables de la contraprestación pagada o recibida, se reconoce directamente en el patrimonio.

(c) Pérdida de control

Cuando cesa el control que la Sociedad poseía sobre una entidad, se reconoce la inversión conservada en la que anteriormente fue subsidiaria por su valor razonable en la fecha en la que se pierde control. En este caso, el valor razonable corresponde a la medición inicial para propósitos de la contabilización subsecuente del interés retenido como asociada, negocio conjunto o activo financiero. Adicionalmente, cualquier importe previamente reconocido en otros resultados integrales es reclasificado al estado consolidado de resultados integrales.

Véase nuestro informe en fecha
07 de marzo de 2016

C.P.C.E. C.A.B.A. T° 1 F° 17

Ing. ROBERTO
REPRESENTANTE LEGAL

Dr. Tomás Araya
Por Comisión Fiscalizadora

Ing. Juan Carlos De Zotti
APODERADO

Eduardo Hugo Antranik Eurnekian
Presidente

LISANDRO ARTURO BARGA
ESCRIBANO
MATRICULA 4559

Helport S.A.

Número de Inscripción en la Inspección General de Justicia: 207.156

Notas a los Estados Financieros Consolidados

al 30 de noviembre de 2015 y 2014

NOTA 3 - NORMAS CONTABLES (Cont.)**1) Consolidación (Cont.)****(d) Asociadas**

Asociadas son aquellas entidades sobre las cuales el grupo tiene influencia significativa pero no control, generalmente acompañado por una participación de entre el 20% y el 50% de los derechos de voto. Las inversiones en asociadas se contabilizan utilizando el método de la participación patrimonial proporcional, mediante el cual, las inversiones son inicialmente reconocidas al costo, y dicho monto se incrementa o disminuye para reconocer la participación del inversor en las ganancias y pérdidas de la entidad con posterioridad a la fecha de adquisición. El valor de las asociadas incluye el valor llave reconocido a la fecha de adquisición.

La participación en las ganancias y pérdidas de las asociadas se reconoce en los resultados integrales del ejercicio, y los cambios patrimoniales que no son resultados del ejercicio se imputan a reservas de patrimonio (y de corresponder, se incluyen en otros resultados integrales).

Cuando la participación del grupo en las pérdidas de la asociada es igual o excede el valor de participación en la asociada, el Grupo no reconoce pérdidas adicionales, excepto cuando existan obligaciones legales o asumidas de hacer pagos por cuenta de dicha asociada.

Las ganancias y pérdidas resultantes de transacciones entre el Grupo y la asociada se reconocen en los estados financieros consolidados del Grupo sólo en la proporción de la porción no relacionada en dichas sociedades. Las políticas contables utilizadas por las asociadas han sido modificadas, de ser necesario, para asegurar la consistencia con las políticas contables del Grupo.

El grupo determina a la fecha de cada reporte si existe evidencia objetiva de que una inversión en una entidad asociada no es recuperable. De ser el caso, el grupo calcula el monto de desvalorización como la diferencia entre el valor recuperable de dicha asociada y su valor contable, reconociendo el monto resultante en "Resultado por participación en asociadas" en el estado consolidado de resultados integrales.

Véase nuestro informe en fecha
07 de marzo de 2016

C.P.C.E. C.A.B.A. T° 1 F° 17

Ing. B...
REPRESENTANTE

Dr. Tomás Araya
Por Comisión Fiscalizadora

Ing. Juan Carlos De Zotti
APODERADO

Eduardo Hugo Antónik Eurnekian
Presidente

LISANDRO ARTURO BARGA
ESCRIBANO
MATRICULA 4659

Helpport S.A.

Número de Inscripción en la Inspección General de Justicia: 207.156

Notas a los Estados Financieros Consolidados

al 30 de noviembre de 2015 y 2014

NOTA 3 - NORMAS CONTABLES (Cont.)**1) Consolidación (Cont.)****d) Asociadas (Cont.)**

El detalle y naturaleza de la relación de las principales asociadas del Grupo al 30 de noviembre de 2015 se expone a continuación:

Nombre	País	Naturaleza del Negocio	% de participación directa mantenida	Cantidad Acciones o Cuotas	Valor Nominal (\$)	Cantidad total de Acciones o Cuotas de la Sociedad
Camino de América S.A.	Argentina	Concesión Vial	13,10%	281.350	1	2.147.710
Camino del Paraná S.A.	Argentina	Concesión Vial	27,45%	13.323.300	1	48.545.450
Autovía del Mar S.A.	Argentina	Concesión Vial	26,66%	26.257.875	1	98.491.654
Visión Cooperativa de Crédito	Argentina	Cooperativa	15,28%	167.069	10	1.093.363

A continuación se expone un resumen (en miles de pesos) de la información financiera al 30 de noviembre de 2015 (antes de eliminaciones de saldos y transacciones entre sociedades del Grupo) de las principales asociadas de la Sociedad:

Denominación	Activos	Pasivos	Patrimonio Neto	Ventas del ejercicio	Resultado del Ejercicio	Fondos generados
Camino de América S.A.	16.078	17.583	(1.505)	-	(4.773)	2.140
Camino del Paraná S.A.	523.866	480.182	43.684	656.531	(6.824)	(52)
Autovía del Mar S.A.	498.601	405.126	93.474	93.033.524	(808)	(11.220)
Corredor Americano S.A.	44.241	11.496	32.745	1.660	(39.069)	(48)

Véase nuestro Informe en fecha
07 de marzo de 2016

C.P.C.E. C.A.B.A. T° 1 F° 17

Ing. ROBERTO A. LAHEDO
REPRESENTANTE TÉCNICO

Dr. Tomás Araya
Por Comisión Fiscalizadora

Ing. Juan Carlos De Zetti
APODERADO

Eduardo Hugo Antranik Eurnekian
Presidente

LISANDRO ARTURO BARGA
ESCRIBANO
MATRICULA 4659

Helpport S.A.

Número de Inscripción en la Inspección General de Justicia: 207.156

Notas a los Estados Financieros Consolidados

al 30 de noviembre de 2015 y 2014

NOTA 3 - NORMAS CONTABLES (Cont.)**1) Consolidación (Cont.)**

(e) Participación en contratos de colaboración empresaria

La Sociedad participa en uniones transitorias de empresas y consorcios. Las participaciones en estos negocios son medidas en los estados financieros en función a la capacidad de control que se posea sobre dichos negocios, teniendo en cuenta la normativa legal y las condiciones contractuales.

En los casos en que la Sociedad comparte el control con otros participantes de la actividad, los activos, pasivos y resultados de la UTE son consolidados proporcionalmente en función a la participación de la Sociedad.

Cuando la Sociedad posee el control de la actividad, los activos, pasivos y resultados de la UTE son consolidados en su totalidad. Las participaciones en UTE's en las que la Sociedad no posea control o control conjunto, son medidas aplicando el método de la participación.

A los efectos de realizar la consolidación, consolidación proporcional, o de aplicar el método de la participación, según corresponda, sobre los saldos y resultados de UTE's en las que se posee participación, se aplican los mismos criterios descriptos en los apartados anteriores de este punto.

Las principales UTE's en las que participa la Sociedad son las siguientes:

UTE	PARTICIPACION
Helpport. – Guerechet Malla N1. U.T.E.	50 %
Helpport S.A. – Commsade Argentina S.A. – Jose Chediak S.A.I.C U.T.E	23 %
Helpport S.A. – Esuco S.A. U.T.E.	50 %
Helpport – Guerechet R.P.31 U.T.E.	50 %
Helpport – Guerechet R.P.40 U.T.E.	50 %
Helpport S.A. – Boetto y Buttigliengo S.A. U.T.E.	50 %
Helpport S.A. – Boetto y Buttigliengo S.A. R.N.36 U.T.E.	60 %
Helpport S.A.– J.C.R.S.A. – Coarco S.A. U.T.E.	33 %
Helpport S.A. – Pentamar S.A. –Jose Chediak S.A.I.C. U.T.E.	40 %
Helpport S.A. – Asesoramiento Tecnológico S.A. U.T.E	50 %

Véase nuestro informe en fecha
07 de marzo de 2016

C.P.C.E. C.A.B.A. T 1 F° 17

Ing. ROBERTO
REPRESENTANTE LEGAL

Dr. Tomás Araya
Por Comisión Fiscalizadora

Ing. Juan Carlos De Zotti
APODERADO

Eduardo Hugo Antranik Eurnekian
Presidente

LISANDRO ARTURO BARGA
ESCRIBANO
MATRICULA 4658

Helpport S.A.

Número de Inscripción en la Inspección General de Justicia: 207.156

Notas a los Estados Financieros Consolidados

al 30 de noviembre de 2015 y 2014

NOTA 3 - NORMAS CONTABLES (Cont.)

1) Consolidación (Cont.)

e) Participación en contratos de colaboración empresaria (Cont.)

UTE	PARTICIPACION
Asesoramiento Tecnológico S.A. - Helpport S.A. U.T.E	50 %
Esuco S.A. - Helpport S.A. UTE	40 %
Helpport S.A. - Contreras S.A. - CPC S.A. - Rovella Carranza S.A. UTE	19 %
Helpport S.A. - Jose Chediak S.A.I.C. UTE	50 %

f) Moneda funcional y de presentación

Las cifras incluidas en los estados financieros consolidados correspondientes a las distintas entidades componentes del Grupo fueron medidas utilizando su moneda funcional, es decir, la moneda del ambiente económico primario en el que dicha entidad opera. Los Estados Financieros Consolidados están presentados en pesos, que es la moneda funcional y de presentación del Grupo.

g) Saldos y transacciones

Las transacciones en moneda extranjera se convierten a la moneda funcional utilizando el tipo de cambio aplicable a la fecha de la transacción (o valuación, si se trata de transacciones que deben ser re-medidas). Las ganancias y pérdidas de cambio resultantes de la cancelación de dichas operaciones o de la medición al cierre del ejercicio de los activos y pasivos monetarios denominados en moneda extranjera se reconocen en el estado de resultados, excepto por coberturas de flujo de efectivo o de inversión neta que califiquen para su exposición como otros resultados integrales.

2) Propiedad, planta y equipos

Las propiedades, planta y equipos se valúan a su costo histórico, neto de depreciaciones y pérdidas por desvalorización, de corresponder. El costo histórico incluye los gastos directamente atribuibles a la adquisición de dichos bienes. Los costos incurridos con posterioridad se incluyen en los valores del activo

Véase nuestro informe en fecha
07 de marzo de 2016

C.P.C.E. C.A.B.A. T° 2 F° 17

Dr. Tomás Araya
Por Comisión Fiscalizadora

Eduardo Hugo Antrañik Eurnekian
Presidente

Ing. ROBERTO
REPRESENTANTE IL

Ing. Juan Carlos De Zotti
APODERADO

LISANDRO ARTURO BARGA
ESCRIBANO
MATRICULA 4569

Helpport S.A.

Número de Inscripción en la Inspección General de Justicia: 207.156

Notas a los Estados Financieros Consolidados

al 30 de noviembre de 2015 y 2014

NOTA 3 - NORMAS CONTABLES (Cont.)**2) Propiedad, planta y equipos (Cont.)**

solo en la medida que sea probable que generen beneficios económicos futuros y su costo sea medido confiablemente.

El valor de las partes reemplazadas se da de baja. Los demás gastos de mantenimiento y reparación son cargados a resultados durante el ejercicio en que se incurren.

Los terrenos no se deprecian. La depreciación de los activos es calculada por el método de la línea recta durante su vida útil estimada, de acuerdo con los siguientes parámetros:

Galpones y construcciones desmontables: 60 meses

Rodados: 60 meses

Maquinaria: 60 meses

Herramientas: 36 meses

Instalaciones: 60 meses

Muebles y útiles: 120 meses

Sistemas y equipos de informática: 36 meses

Los valores residuales de los activos y sus vidas útiles son revisados y ajustados de corresponder, al cierre de cada ejercicio. Las modificaciones en los criterios inicialmente establecidos se reconocen, en su caso, como un cambio de estimación.

El valor de los activos es desvalorizado a su valor recuperable si el valor residual contable excede su valor de recupero estimado.

Véase nuestro informe en fecha
07 de marzo de 2016

C.P.C.E. C.A.B.A. T.º 1º F.º 17

Ing. ROBERTO...
REPRESENTANTE TÉCNICO

Dr. Tomás Araya
Por Comisión Fiscalizadora

Ing. Juan Carlos De Zotti
APODERADO

Eduardo Hugo Antranik Eurnekian
Presidente

LISANDRO ARTURO BARGA
ESCRIBANO
MATRICULA 4559

Helpport S.A.

Número de Inscripción en la Inspección General de Justicia: 207.156

Notas a los Estados Financieros Consolidados

al 30 de noviembre de 2015 y 2014

NOTA 3 - NORMAS CONTABLES (Cont.)**3) Créditos por ventas y otros créditos**

Las cuentas a cobrar comerciales se reconocen inicialmente por su valor razonable y posteriormente por su costo amortizado de acuerdo con el método de la tasa de interés efectiva, menos la provisión por pérdidas por desvalorización del valor.

El interés implícito se desagrega y reconoce como ingreso financiero a medida que se van devengando los intereses. El importe de la provisión es la diferencia entre el importe en libros del activo y el valor actual de los flujos futuros de efectivo estimados, descontados al tipo de interés efectivo. El valor de libros del activo se reduce por medio de la cuenta de provisión y el monto de la pérdida se reconoce con cargo al estado de resultados.

4) Bienes de cambio

Los inventarios se valúan a su costo o a su valor neto de realización, el menor de los dos. El valor neto de realización es el precio de venta estimado en el curso normal del negocio, menos los costos variables de venta aplicables.

5) Efectivo y equivalentes de efectivo

Efectivo y equivalentes de efectivo incluye el efectivo en caja, los depósitos a plazo en entidades financieras, otras inversiones a corto plazo de gran liquidez con un vencimiento original de tres meses o menos y los descubiertos bancarios. En el estado de situación financiera, los descubiertos, de existir, se clasifican como Deudas Bancarias y Financieras en el Pasivo Corriente.

Véase nuestro informe en fecha
07 de marzo de 2016

C.P.C.E. C.A.B.A. N° 1 F° 17

Ing. ROBERTO A. ...
REPRESENTANTE TÉCNICO

Dr. Tomás Araya
Por Comisión Fiscalizadora

Ing. Juan Carlos De Zotti
APODERADO

Eduardo Hugo Antranik Eurnekian
Presidente

LISANDRO ARTURO BARGA
ESCRIBANO
MATRICULA 4659

Helpport S.A.

Número de Inscripción en la Inspección General de Justicia: 207.156

Notas a los Estados Financieros Consolidados

al 30 de noviembre de 2015 y 2014

NOTA 3 - NORMAS CONTABLES (Cont.)**6) Capital**

El capital social está representado por acciones ordinarias, nominativas no endosables, de valor nominal \$ 1 por acción. Para mayores detalles sobre el capital, ver Nota 30.

7) Cuentas por pagar comerciales y otros pasivos

Las cuentas por pagar comerciales y otras representan las obligaciones de pago por bienes y servicios adquiridos a proveedores en el curso normal de los negocios. Se presentan dentro del pasivo corriente si su pago es exigible en un plazo menor o igual a un año.

Se reconocen inicialmente a su valor razonable y se miden posteriormente a su costo amortizado utilizando el método de la tasa de interés efectiva.

8) Deudas bancarias y financieras

Las deudas bancarias y financieras y otros pasivos financieros se reconocen inicialmente a su valor razonable, neto de los costos directamente atribuibles a su obtención. Posteriormente, se valúan a su costo amortizado utilizando el método de la tasa de interés efectiva. Se presentan dentro del pasivo corriente si su pago es exigible en un plazo menor o igual a un año.

9) Arrendamientos

Los arrendamientos se clasifican como financieros cuando se transfieren sustancialmente todos los riesgos y beneficios asociados a la propiedad del bien. Todos los demás se consideran operativos.

Los bienes adquiridos mediante arrendamiento financiero se registran como activos no corrientes, y se valúan inicialmente al valor presente de los pagos mínimos futuros o a su valor razonable si es menor, reflejándose en el pasivo la correspondiente deuda con el arrendador. El costo financiero se devenga en función de la tasa efectiva y se incluye dentro de "costos financieros".

Véase nuestro informe en fecha
07 de marzo de 2016

C.P.C.E. C.A.B.A. T° 1 F° 17

Ing. ROBERTO
REPRESENTANTE LEGAL

Dr. Tomás Araya
Por Comisión Fiscalizadora

Ing. Juan Carlos De Zotti
ARRODERADO

Eduardo Hugo Antzanik-Eurnekian
Presidente

LISANDRO ARTURO BARGA
ESCRIBANO
MATRICULA 4559

Helpport S.A.

Número de Inscripción en la Inspección General de Justicia: 207.156

Notas a los Estados Financieros Consolidados

al 30 de noviembre de 2015 y 2014

NOTA 3 - NORMAS CONTABLES (Cont.)

9) Arrendamientos (Cont.)

En el caso de arrendamientos operativos, el gasto se contabiliza linealmente durante el plazo de duración del contrato de arrendamiento para la parte de renta fija.

Las rentas variables o contingentes se reconocen como gasto del período en el que su pago resulta probable, al igual que los incrementos de renta fija indexados por un índice de precios.

10) Impuesto a las ganancias corriente y diferido

El cargo por impuesto a las ganancias del ejercicio comprende el impuesto corriente y el diferido. El impuesto es reconocido en el Estado del Resultado Integral. El cargo por impuesto a las ganancias diferido es reconocido utilizando el método del pasivo sobre las diferencias temporarias entre las bases imponibles de los activos y pasivos y sus valores contables. Los activos y pasivos diferidos son medidos a la tasa impositiva que se espera se le apliquen en el período en el que el activo se realice o el pasivo se cancele, basado en las alícuotas y legislaciones vigentes o en curso de promulgación a la fecha de cierre del ejercicio. Bajo las normas NIIF, el crédito (deuda) por impuesto diferido se clasifica como crédito (deuda) no corriente.

Los activos por impuestos diferidos se reconocen en la medida en que sea probable que se genere utilidad imponible futura contra las que las diferencias temporarias puedan ser utilizadas.

Se reconoce el impuesto a las ganancias diferido generado en las diferencias temporarias derivadas de las inversiones en compañías subsidiarias y asociadas, salvo que el momento de la reversión de la diferencia temporal sea controlado por la Sociedad y sea probable que la diferencia temporal no se revierta en un futuro previsible.

Véase nuestro informe en fecha
07 de marzo de 2016

C.P.C.E. C.A.B.A. N° 1 F° 17

Ing. ROBERTO ...
REPRESENTANTE ...

Dr. Tomás Araya
Por Comisión Fiscalizadora

Ing. Juan Carlos De Zotti
APODERADO

Eduardo Hugo Artrianje-Eurnekian
Presidente

LISANDRO ARTURO BARGA
ESCRIBANO
MATRICULA 4659

Helpport S.A.

Número de Inscripción en la Inspección General de Justicia: 207.156

Notas a los Estados Financieros Consolidados

al 30 de noviembre de 2015 y 2014

NOTA 3 - NORMAS CONTABLES (Cont.)**10) Impuesto a las ganancias corriente y diferido (Cont.)**

El saldo por impuesto diferido al cierre del ejercicio ha sido determinado en base a las diferencias temporarias generadas en determinados rubros que poseen distinto tratamiento contable e impositivo.

11) Impuesto a la ganancia mínima presunta

La Sociedad determina el impuesto a la ganancia mínima presunta aplicando la tasa vigente del 1% sobre los activos computables al cierre del ejercicio. Este impuesto es complementario del impuesto a las ganancias. La obligación fiscal de la Sociedad en cada ejercicio coincidirá con el mayor de ambos impuestos. Sin embargo, si el impuesto a la ganancia mínima presunta excede en un ejercicio fiscal al impuesto a las ganancias, dicho exceso podrá computarse como pago a cuenta del impuesto a las ganancias que pudiera producirse en cualquiera de los diez ejercicios siguientes.

La Sociedad ha reconocido el impuesto a la ganancia mínima presunta en ejercicios anteriores como crédito, debido a que se estima que en ejercicios futuros podrá computarlo como pago a cuenta del impuesto a las ganancias.

12) Reconocimiento de Ingresos

En el caso de los contratos de construcción y de prestación de servicios a precio fijo la Sociedad utiliza el método del grado de avance sobre los costos (porcentaje de realización).

Finalmente, la sociedad reconoce los ingresos por venta de bienes cuando los riesgos significativos y los beneficios de la propiedad han sido transmitidos al comprador, mientras que los ingresos por servicios son devengados en el momento que los mismos son prestados.

Véase nuestro informe en fecha
07 de marzo de 2016

C.P.C.E. C.A.B.A. T° 1 F° 17

Ing. ROBERTO
REPRESENTANTE LEGAL

Dr. Tomás Araya
Por Comisión Fiscalizadora

Ing. Juan Carlos De Zotti
APODERADO

Eduardo Hugo Antranik Eurnekian
Presidente

LISANDRO ARTURO BARGA
ESCRIBANO
MATRICULA 4559