



OBRA: "C.P.E.M. Nº 45 - AMPLIACION Y REFUNCIONALIZACION - BAJADA DEL AGRIO" - PLAN DE TRABAJOS Y CURVA DE INVERSIONES

Nº	ITEM	TAREAS	MONTO	%	MES 1		MES 2		%ITEM
					%ITEM	%TOTAL	%ITEM	%TOTAL	
A- EDIFICIO	1 ALBANILERIA Y AFINES	TRABAJOS PRELIMINARES - DOCUMENTACION TECNICA	107.434,00	1,1796%	80%	0,9437%		0,0000%	
		MOVIMIENTO DE SUELOS - DEMOLICIONES	321.193,00	3,5268%	10%	0,3527%	40%	1,4107%	
		HORMIGON ARMADO	806.300,00	8,8533%	15%	1,3280%	35%	3,0987%	
		CAPAS AISLADORAS	66.975,00	0,7354%		0,0000%		0,0000%	50%
		MAMPOSTERIA	514.196,00	5,6460%		0,0000%		0,0000%	15%
		CUBIERTA DE TECHOS	1.423.088,00	15,6256%		0,0000%		0,0000%	
		CONTRAPISOS	303.841,00	3,3362%		0,0000%		0,0000%	15%
		PISOS - ZOCALOS	945.687,00	10,3837%		0,0000%		0,0000%	
		UMBRALES - SOLIAS - ANTEPECHOS	32.436,00	0,3562%		0,0000%		0,0000%	
		REVOQUES	437.645,00	4,8054%		0,0000%		0,0000%	
		CIELORRASOS	261.747,00	2,8740%		0,0000%		0,0000%	
		REVESTIMIENTOS	76.161,00	0,8363%		0,0000%		0,0000%	
		CARPINTERIA - AFINES	385.724,00	4,2354%		0,0000%		0,0000%	15%
		VIDRIOS Y ESPEJOS	231.824,00	2,5454%		0,0000%		0,0000%	
		PINTURAS	411.650,00	4,5199%		0,0000%		0,0000%	20%
	2 INSTALACION SANITARIA	VARIOS	1.385.422,00	15,2121%		0,0000%		0,0000%	
		RECEPTACULOS DE ALBANILERIA - AFINES	49.502,00	0,5435%		0,0000%	15%	0,0815%	35%
		ARTEFACTOS - ACCESORIOS SANITARIOS	8.340,00	0,0916%		0,0000%		0,0000%	
		GRIFERIA - BRONCERIA	30.690,00	0,3370%		0,0000%		0,0000%	
		DESAGÜES CLOCALES	55.039,00	0,6043%		0,0000%	20%	0,1209%	
	3 INSTALACION ELECTRICA	DISTRIBUCION DE AGUA FRIA Y CALIENTE	34.476,00	0,3786%		0,0000%	20%	0,0757%	80%
		BOCAS	156.562,00	1,7191%		0,0000%		0,0000%	50%
		ARTEFACTOS DE ILUMINACION	160.292,00	1,7600%		0,0000%		0,0000%	
	4 INSTALACION DE GAS Y CALEFACCION	TABLEROS	81.501,00	0,8949%		0,0000%		0,0000%	
		EQUIPOS Y ARTEFACTOS	163.301,00	1,7931%		0,0000%		0,0000%	
		CONDUCTOS DE CALEFACCION	339.126,00	3,7237%		0,0000%		0,0000%	70%
		CAÑERIAS PARA DISTRIBUCION DE GAS	49.387,00	0,5422%		0,0000%	50%	0,2711%	20%
	5 INSTALACION CONTRA INCENDIO Y SEGURIDAD	VARIOS	110.343,00	1,2116%		0,0000%		0,0000%	50%
		EXTINTORES	16.449,00	0,1806%		0,0000%		0,0000%	
		SISTEMA DE SEGURIDAD	141.034,00	1,5485%		0,0000%		0,0000%	

TOTAL

9.107.365,00 100,0000%

PORCENTAJE MENSUAL

2,6244%

5,0586%

PORCENTAJE ACUMULADO

2,6244%

7,6830%

TOTAL MENSUAL

239.013,69

460.705,17

TOTAL ACUMULADO

239.013,69

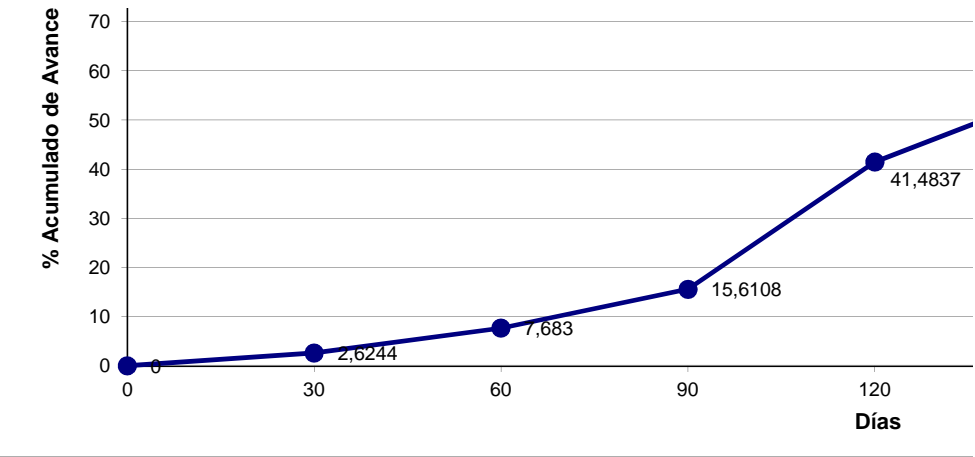
699.718,86

CURVA DE AVANCE C.P.E.M. Nº 45 - AMPLIACION Y REF

100

90

80





OBRA:

Nº

1

A- EDIFICIO

2

3

4

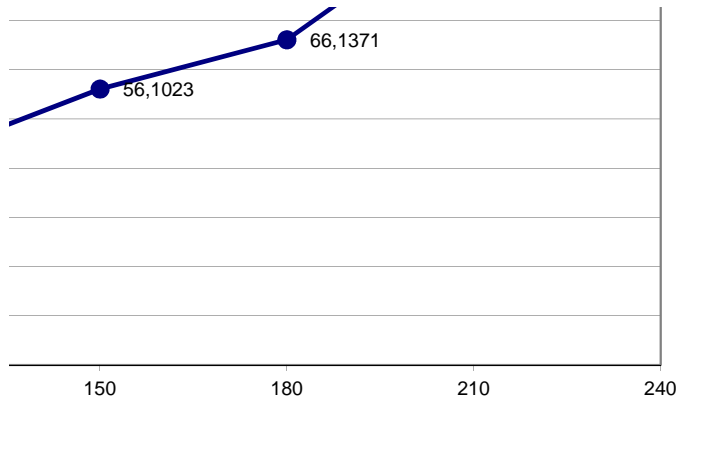
5

MES 3	MES 4		MES 5		MES 6		MES 7		MES 8	
%TOTAL	%ITEM	%TOTAL	%ITEM	%TOTAL	%ITEM	%TOTAL	%ITEM	%TOTAL	%ITEM	%TOTAL
0,0000%		0,0000%		0,0000%		0,0000%		0,0000%	20%	0,2359%
0,0000%		0,0000%	50%	1,7634%		0,0000%		0,0000%		0,0000%
0,0000%		0,0000%	15%	1,3280%	35%	3,0987%		0,0000%		0,0000%
0,3677%		0,0000%		0,0000%		0,0000%	50%	0,3677%		0,0000%
0,8469%	35%	1,9761%		0,0000%	15%	0,8469%	35%	1,9761%		0,0000%
0,0000%	50%	7,8128%		0,0000%		0,0000%	50%	7,8128%		0,0000%
0,5004%	35%	1,1677%		0,0000%	15%	0,5004%	35%	1,1677%		0,0000%
0,0000%	50%	5,1919%		0,0000%		0,0000%	50%	5,1919%		0,0000%
0,0000%	50%	0,1781%		0,0000%		0,0000%	50%	0,1781%		0,0000%
0,0000%	15%	0,7208%	35%	1,6819%	15%	0,7208%	35%	1,6819%		0,0000%
0,0000%	25%	0,7185%	25%	0,7185%	25%	0,7185%	25%	0,7185%		0,0000%
0,0000%	50%	0,4182%		0,0000%	25%	0,2091%		0,0000%	25%	0,2091%
0,6353%	35%	1,4824%		0,0000%	15%	0,6353%	35%	1,4824%		0,0000%
0,0000%	50%	1,2727%		0,0000%		0,0000%		0,0000%	50%	1,2727%
0,9040%	30%	1,3560%		0,0000%		0,0000%	20%	0,9040%	30%	1,3560%
0,0000%		0,0000%	60%	9,1268%	20%	3,0423%	20%	3,0423%		0,0000%
0,1902%		0,0000%		0,0000%	15%	0,0815%	35%	0,1902%		0,0000%
0,0000%	50%	0,0458%		0,0000%		0,0000%		0,0000%	50%	0,0458%
0,0000%	15%	0,0506%		0,0000%		0,0000%		0,0000%	85%	0,2865%
0,0000%	50%	0,3022%		0,0000%	30%	0,1813%		0,0000%		0,0000%
0,3029%		0,0000%		0,0000%		0,0000%		0,0000%		0,0000%
0,8596%		0,0000%		0,0000%		0,0000%	50%	0,8596%		0,0000%
0,0000%	50%	0,8800%		0,0000%		0,0000%		0,0000%	50%	0,8800%
0,0000%		0,0000%		0,0000%		0,0000%	100%	0,8949%		0,0000%
0,0000%	80%	1,4345%		0,0000%		0,0000%		0,0000%	20%	0,3586%
2,6066%		0,0000%		0,0000%		0,0000%		0,0000%	30%	1,1171%
0,1084%		0,0000%		0,0000%		0,0000%		0,0000%	30%	0,1627%
0,6058%		0,0000%		0,0000%		0,0000%	50%	0,6058%		0,0000%
0,0000%	50%	0,0903%		0,0000%		0,0000%		0,0000%	50%	0,0903%
0,0000%	50%	0,7743%		0,0000%		0,0000%		0,0000%	50%	0,7743%

7,9278%	25,8729%	14,6186%	10,0348%	27,0739%	6,7890%
15,6108%	41,4837%	56,1023%	66,1371%	93,2110%	100,0000%
722.013,68	2.356.339,44	1.331.369,26	913.905,86	2.465.718,89	618.299,01
1.421.732,54	3.778.071,98	5.109.441,24	6.023.347,10	8.489.065,99	9.107.365,00

UNCIONALIZACION - BAJADA DEL AGRIQ





.....

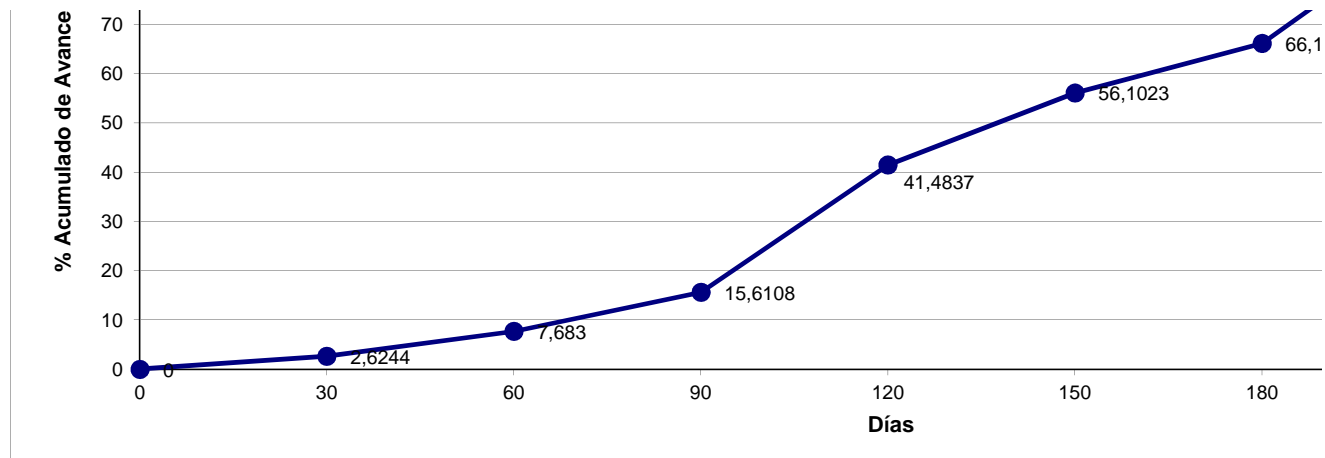
"C.P.E.M. Nº 45 - AMPLIACION Y REFUNCIONALIZACION - BAJADA DEL AGRIO" - PLAN DE TRABAJOS Y CURVA DE INVERSIONES

ITEM	TAREAS	MONTO	%	MES 1		MES 2		MES 3	
				%ITEM	%TOTAL	%ITEM	%TOTAL	%ITEM	%TOTAL
ALBANILERIA Y AFINES	TRABAJOS PRELIMINARES - DOCUMENTACION TECNICA	107.434,00	1,1796%	80%	0,9437%		0,0000%		0,0000%
	MOVIMIENTO DE SUELOS - DEMOLICIONES	321.193,00	3,5268%	10%	0,3527%	40%	1,4107%		0,0000%
	HORMIGON ARMADO	806.300,00	8,8533%	15%	1,3280%	35%	3,0987%		0,0000%
	CAPAS AISLADORAS	66.975,00	0,7354%		0,0000%		0,0000%	50%	0,3677%
	MAMPOSTERIA	514.196,00	5,6460%		0,0000%		0,0000%	15%	0,8469%
	CUBIERTA DE TECHOS	1.423.088,00	15,6256%		0,0000%		0,0000%		0,0000%
	CONTRAPISOS	303.841,00	3,3362%		0,0000%		0,0000%	15%	0,5004%
	PISOS - ZOCALOS	945.687,00	10,3837%		0,0000%		0,0000%		0,0000%
	UMBRALES - SOLIAS - ANTEPECHOS	32.436,00	0,3562%		0,0000%		0,0000%		0,0000%
	REVOQUES	437.645,00	4,8054%		0,0000%		0,0000%		0,0000%
	CIELORRASOS	261.747,00	2,8740%		0,0000%		0,0000%		0,0000%
	REVESTIMIENTOS	76.161,00	0,8363%		0,0000%		0,0000%		0,0000%
	CARPINTERIA - AFINES	385.724,00	4,2354%		0,0000%		0,0000%	15%	0,6353%
	VIDRIOS Y ESPEJOS	231.824,00	2,5454%		0,0000%		0,0000%		0,0000%
	PINTURAS	411.650,00	4,5199%		0,0000%		0,0000%	20%	0,9040%
INSTALACION SANITARIA	VARIOS	1.385.422,00	15,2121%		0,0000%		0,0000%		0,0000%
	RECEPTACULOS DE ALBAÑILERIA - AFINES	49.502,00	0,5435%		0,0000%	15%	0,0815%	35%	0,1902%
	ARTEFACTOS - ACCESORIOS SANITARIOS	8.340,00	0,0916%		0,0000%		0,0000%		0,0000%
	GRIFERIA - BRONCERIA	30.690,00	0,3370%		0,0000%		0,0000%		0,0000%
	DESAGÜES CLOACALES	55.039,00	0,6043%		0,0000%	20%	0,1209%		0,0000%
INSTALACION ELECTRICA	DISTRIBUCION DE AGUA FRIA Y CALIENTE	34.476,00	0,3786%		0,0000%	20%	0,0757%	80%	0,3029%
	BOCAS	156.562,00	1,7191%		0,0000%		0,0000%	50%	0,8596%
	ARTEFACTOS DE ILUMINACION	160.292,00	1,7600%		0,0000%		0,0000%		0,0000%
INSTALACION DE GAS Y CALEFACCION	TABLEROS	81.501,00	0,8949%		0,0000%		0,0000%		0,0000%
	EQUIPOS Y ARTEFACTOS	163.301,00	1,7931%		0,0000%		0,0000%		0,0000%
	CONDUCTOS DE CALEFACCION	339.126,00	3,7237%		0,0000%		0,0000%	70%	2,6066%
	CAÑERÍAS PARA DISTRIBUCION DE GAS	49.387,00	0,5422%		0,0000%	50%	0,2711%	20%	0,1084%
INSTALACION CONTRA INCENDIO Y SEGURIDAD	VARIOS	110.343,00	1,2116%		0,0000%		0,0000%	50%	0,6058%
	EXTINTORES	16.449,00	0,1806%		0,0000%		0,0000%		0,0000%
	SISTEMA DE SEGURIDAD	141.034,00	1,5485%		0,0000%		0,0000%		0,0000%

TOTAL	9.107.365,00	100,0000%			
PORCENTAJE MENSUAL			2,6244%	5,0586%	7,9278%
PORCENTAJE ACUMULADO			2,6244%	7,6830%	15,6108%
TOTAL MENSUAL			239.013,69	460.705,17	722.013,68
TOTAL ACUMULADO			239.013,69	699.718,86	1.421.732,54

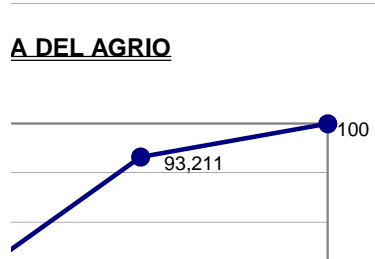
CURVA DE AVANCE C.P.E.M. Nº 45 - AMPLIACION Y REFUNCIONALIZACION - BAJAD.

100
90
80



MES 4		MES 5		MES 6		MES 7		MES 8	
%ITEM	%TOTAL	%ITEM	%TOTAL	%ITEM	%TOTAL	%ITEM	%TOTAL	%ITEM	%TOTAL
	0,0000%		0,0000%		0,0000%		0,0000%	20%	0,2359%
	0,0000%	50%	1,7634%		0,0000%		0,0000%		0,0000%
	0,0000%	15%	1,3280%	35%	3,0987%		0,0000%		0,0000%
	0,0000%		0,0000%		0,0000%	50%	0,3677%		0,0000%
35%	1,9761%		0,0000%	15%	0,8469%	35%	1,9761%		0,0000%
50%	7,8128%		0,0000%		0,0000%	50%	7,8128%		0,0000%
35%	1,1677%		0,0000%	15%	0,5004%	35%	1,1677%		0,0000%
50%	5,1919%		0,0000%		0,0000%	50%	5,1919%		0,0000%
50%	0,1781%		0,0000%		0,0000%	50%	0,1781%		0,0000%
15%	0,7208%	35%	1,6819%	15%	0,7208%	35%	1,6819%		0,0000%
25%	0,7185%	25%	0,7185%	25%	0,7185%	25%	0,7185%		0,0000%
50%	0,4182%		0,0000%	25%	0,2091%		0,0000%	25%	0,2091%
35%	1,4824%		0,0000%	15%	0,6353%	35%	1,4824%		0,0000%
50%	1,2727%		0,0000%		0,0000%		0,0000%	50%	1,2727%
30%	1,3560%		0,0000%		0,0000%	20%	0,9040%	30%	1,3560%
	0,0000%	60%	9,1268%	20%	3,0423%	20%	3,0423%		0,0000%
	0,0000%		0,0000%	15%	0,0815%	35%	0,1902%		0,0000%
50%	0,0458%		0,0000%		0,0000%		0,0000%	50%	0,0458%
15%	0,0506%		0,0000%		0,0000%		0,0000%	85%	0,2865%
50%	0,3022%		0,0000%	30%	0,1813%		0,0000%		0,0000%
	0,0000%		0,0000%		0,0000%		0,0000%		0,0000%
	0,0000%		0,0000%		0,0000%	50%	0,8596%		0,0000%
50%	0,8800%		0,0000%		0,0000%		0,0000%	50%	0,8800%
	0,0000%		0,0000%		0,0000%	100%	0,8949%		0,0000%
80%	1,4345%		0,0000%		0,0000%		0,0000%	20%	0,3586%
	0,0000%		0,0000%		0,0000%		0,0000%	30%	1,1171%
	0,0000%		0,0000%		0,0000%		0,0000%	30%	0,1627%
	0,0000%		0,0000%		0,0000%	50%	0,6058%		0,0000%
50%	0,0903%		0,0000%		0,0000%		0,0000%	50%	0,0903%
50%	0,7743%		0,0000%		0,0000%		0,0000%	50%	0,7743%

25,8729%	14,6186%	10,0348%	27,0739%	6,7890%
41,4837%	56,1023%	66,1371%	93,2110%	100,0000%
2.356.339,44	1.331.369,26	913.905,86	2.465.718,89	618.299,01
3.778.071,98	5.109.441,24	6.023.347,10	8.489.065,99	9.107.365,00



371

210 240